



ภาคผนวก ค

รายงานผลวิเคราะห์



TEST REPORT

Analysis No. : R23-2104

Received Date : 10/07/23

Customer : Technical Division of Thai Environmental Technic Limited

For บริษัท เอบีจี อินเตอร์มีเดียท์ (ประเทศไทย) จำกัด

โครงการ โรงงานผลิตสารบิสฟีนอล เอ (Bisphenol F) (ครั้งที่ 1) (ระยะดำเนินการ)

Address : ตั้งอยู่ภายในนิคมอุตสาหกรรมมาบตาพุด ตำบลมาบตาพุด

อำเภอเมืองระยอง จังหวัดระยอง

Contact : -

Report Date : 19/07/23

Analysis Date : 12-18/07/23

Job No. : S660068/July

Sampling By : TET

Type of Sample : Ambient Air

Sampling Point	Sample No.	Sampling Date	Result		
			Bisphenol F (BPF) ($\mu\text{g}/\text{m}^3$)	Epichlorohydrin (ECH) ($\mu\text{g}/\text{m}^3$)	Formaldehyde ($\mu\text{g}/\text{m}^3$)
บริเวณพื้นที่หน้าโรงงาน (47P 0731715 UTM 1403752)	2307-AA0182	06-07/07/23	< 0.001	< 0.19	< 10

Remarks : Concentration of each gas in Ambient is based on 1 atm and 25 °C

Analysis Date : Bisphenol F (BPF) (2307-AA0182)/12-18/07/23

Epichlorohydrin (ECH) (2307-AA0182)/12-13/07/23

Formaldehyde (2307-AA0182)/12-13/07/23

Method : Bisphenol F (BPF) = Filtering, Extraction/ GC/FID

Epichlorohydrin (ECH) = Canister, GC/MS (US.EPA Method TO-15)

Formaldehyde = Canister, GC/MS (US.EPA Method TO-15)

Reviewed by

Ms. Wareerut Prachumdaeng

Chief of Laboratory

19/07/23



Approved by

Mrs. Pomtip Pethshee

Laboratory Manager

19/07/23

- REPORTED RESULTS REFER TO SUBMITTED SAMPLE(S) ONLY
- DO NOT COPY PARTIAL OF THIS ANALYSIS REPORT WITHOUT OFFICIAL APPROVAL



TEST REPORT

Analysis No. : R23-2501
Received Date : 11/08/23
Customer : Technical Division of Thai Environmental Technic Limited
For บริษัท เอปี้ อินเทอร์เน็ต (ประเทศไทย) จำกัด
โครงการโรงงานผลิตสารบิสฟีนอล เอฟ (Bisphenol F) (ส่วนขยาย ครั้งที่ 1)
(ระยะดำเนินการ)
Address : ตั้งอยู่ในนิคมอุตสาหกรรมมาบตาพุด ตำบลมาบตาพุด
อำเภอเมืองระยอง จังหวัดระยอง
Contact : -

Report Date : 01/09/23
Analysis Date : 15-31/08/23
Job No. : S660068/Aug
Sampling By : TET
Type of Sample : Ambient Air

Sampling Point	Sample No.	Sampling Date	Result		
			Bisphenol F (BPF) ($\mu\text{g}/\text{m}^3$)	Epichlorohydrin (ECH) ($\mu\text{g}/\text{m}^3$)	Formaldehyde ($\mu\text{g}/\text{m}^3$)
บริเวณพื้นที่หน้าโรงงาน (47P 0731715 UTM 1403752)	2308-AA0199	09-10/08/23	< 0.001	< 0.19	< 10

Remarks : Concentration of each gas in Ambient is based on 1 atm and 25 °C
Analysis Date : Bisphenol F (BPF) (2308-AA0199)/15-17/08/23
Epichlorohydrin (ECH) (2308-AA0199)/31/08/23
Formaldehyde (2308-AA0199)/31/08/23
Method : Bisphenol F (BPF) = Filtering, Extraction/ GC/FID
Epichlorohydrin (ECH) = Canister, GC/MS (US.EPA Method TO-15)
Formaldehyde = Canister, GC/MS (US.EPA Method TO-15)

Reviewed by

Ms. Wareerut Prachumdaeng
Chief of Laboratory
01/09/23



Approved by

Mrs. Porntip Pethshee
Laboratory Manager
01/09/23

- REPORTED RESULTS REFER TO SUBMITTED SAMPLE(S) ONLY
- DO NOT COPY PARTIAL OF THIS ANALYSIS REPORT WITHOUT OFFICIAL APPROVAL



TEST REPORT

Analysis No. : R23-2881

Received Date : 11/09/23

Customer : Technical Division of Thai Environmental Technic Limited
For บริษัท เอปิจี อินเตอร์มีเดียท์ส (ประเทศไทย) จำกัด
โครงการโรงงานผลิตสารบิสฟีนอล เอฟ (Bisphenol F) (ส่วนขยาย ครั้งที่ 1)
(ระยะดำเนินการ)

Address : ตั้งอยู่ในนิคมอุตสาหกรรมมาบตาพุด ตำบลมาบตาพุด
อำเภอเมืองระยอง จังหวัดระยอง

Contact : -

Report Date : 10/10/23

Analysis Date : 14-28/09/23

Job No. : S660068/Sep

Sampling By : TET

Type of Sample : Ambient Air

Sampling Point	Sample No.	Sampling Date	Result		
			Bisphenol F (BPF) ($\mu\text{g}/\text{m}^3$)	Epichlorohydrin (ECH) ($\mu\text{g}/\text{m}^3$)	Formaldehyde ($\mu\text{g}/\text{m}^3$)
บริเวณพื้นที่หน้าโรงงาน (47P 0731715 UTM 1403752)	2309-AA0188	07-08/09/23	< 0.001	< 0.19	< 10

Remarks : Concentration of each gas in Ambient is based on 1 atm and 25 °C

Analysis Date : Bisphenol F (BPF) (2309-AA0188)/15-17/08/23

Epichlorohydrin (ECH) (2309-AA0188)/31/08/23

Formaldehyde (2309-AA0188)/31/08/23

Method : Bisphenol F (BPF) = Filtering, Extraction/ GC/FID

Epichlorohydrin (ECH) = Canister, GC/MS (US.EPA Method TO-15)

Formaldehyde = Canister, GC/MS (US.EPA Method TO-15)

Reviewed by

Ms. Wareerut Prachumdaeng

Chief of Laboratory

10/10/23



Approved by

Mrs. Pornpip Pethshee

Laboratory Manager

10/10/23

- REPORTED RESULTS REFER TO SUBMITTED SAMPLE(S) ONLY
- DO NOT COPY PARTIAL OF THIS ANALYSIS REPORT WITHOUT OFFICIAL APPROVAL



TEST REPORT

Analysis No. : R23-3185

Received Date : 09/10/23

Customer : Technical Division of Thai Environmental Technic Limited

For บริษัท เอปี้ อินเทอร์เน็ต (ประเทศไทย) จำกัด

โครงการ โรงงานผลิตสารบิสฟีนอล เอฟ (Bisphenol F) (ส่วนขยาย ครั้งที่ 1)
(ระยะดำเนินการ)

Address : ตั้งอยู่ในนิคมอุตสาหกรรมมาบตาพุด ตำบลมาบตาพุด
อำเภอเมืองระยอง จังหวัดระยอง

Contact : -

Report Date : 10/11/23

Analysis Date : 11/10-09/11/23

Job No. : S660068/Oct

Sampling By : TET

Type of Sample : Ambient Air

Sampling Point	Sample No.	Sampling Date	Result		
			Bisphenol F (BPF) ($\mu\text{g}/\text{m}^3$)	Epichlorohydrin (ECH) ($\mu\text{g}/\text{m}^3$)	Formaldehyde ($\mu\text{g}/\text{m}^3$)
บริเวณพื้นที่หน้าโรงงาน (47P 0731715 UTM 1403752)	2310-AA0217	05-06/10/23	< 0.001	< 0.19	< 10

Remarks : Concentration of each gas in Ambient is based on 1 atm and 25 °C

Analysis Date : Bisphenol F (BPF) (2310-AA0217)/11-17/10/23

Epichlorohydrin (ECH) (2310-AA0217)/09/11/23

Formaldehyde (2310-AA0217)/16-17/10/23

Method : Bisphenol F (BPF) = Filtering, Extraction/ GC/FID

Epichlorohydrin (ECH) = Canister, GC/MS (US.EPA Method TO-15)

Formaldehyde = Canister, GC/MS (US.EPA Method TO-15)

Reviewed by

Ms. Wareerut Prachumdaeng

Chief of Laboratory

10/11/23



Approved by

Mrs. Porntip Pethshee

Laboratory Manager

10/11/23



TEST REPORT

Analysis No. : R23-3595

Received Date : 10/11/23

Customer : Technical Division of Thai Environmental Technic Limited
For บริษัท เอบีจี อินเทอร์เน็ตไทย (ประเทศไทย) จำกัด
โครงการโรงงานผลิตสารบิสฟีนอล เอฟ (Bisphenol F) (ส่วนขยาย ครั้งที่ 1)
(ระยะดำเนินการ)

Address : ตั้งอยู่ในนิคมอุตสาหกรรมมาบตาพุด ตำบลมาบตาพุด
อำเภอเมืองระยอง จังหวัดระยอง

Contact : -

Report Date : 06/12/23

Analysis Date : 13-29/11/23

Job No. : S660068/Nov

Sampling By : TET

Type of Sample : Ambient Air

Sampling Point	Sample No.	Sampling Date	Result		
			Bisphenol F (BPF) ($\mu\text{g}/\text{m}^3$)	Epichlorohydrin (ECH) ($\mu\text{g}/\text{m}^3$)	Formaldehyde ($\mu\text{g}/\text{m}^3$)
บริเวณพื้นที่หน้าโรงงาน (47P 0731715 UTM 1403752)	2311-AA0505	08-09/11/23	< 0.001	< 0.19	< 10

Remarks : Concentration of each gas in Ambient is based on 1 atm and 25 °C

Analysis Date : Bisphenol F (BPF) (2311-AA0505)/13-15/11/23

Epichlorohydrin (ECH) (2311-AA0505)/29/11/23

Formaldehyde (2311-AA0505)/15/11/23

Method : Bisphenol F (BPF) = Filtering, Extraction/ GC/FID

Epichlorohydrin (ECH) = Canister, GC/MS (US.EPA Method TO-15)

Formaldehyde = Canister, GC/MS (US.EPA Method TO-15)

Reviewed by

Ms. Wareerut Prachumdaeng

Chief of Laboratory

06/12/23



Approved by

Mrs. Pomtip Pethshee

Laboratory Manager

06/12/23



TEST REPORT

Analysis No. : R23-4034

Received Date : 14/12/23

Customer : Technical Division of Thai Environmental Technic Limited

For บริษัท เอพีจี อินเตอร์มีเดียท์ส (ประเทศไทย) จำกัด

โครงการโรงงานผลิตสารบิสฟีนอล เอฟ (Bisphenol F) (ส่วนขยาย ครั้งที่ 1)
(ระยะดำเนินการ)

Address : ตั้งอยู่ภายในนิคมอุตสาหกรรมมาบตาพุด ตำบลมาบตาพุด
อำเภอเมืองระยอง จังหวัดระยอง

Contact : -

Report Date : 11/01/24

Analysis Date : 18/12/23-04/01/24

Job No. : S660068/Dec

Sampling By : TET

Type of Sample : Ambient Air

Sampling Point	Sample No.	Sampling Date	Result		
			Bisphenol F (BPF) ($\mu\text{g}/\text{m}^3$)	Epichlorohydrin (ECH) ($\mu\text{g}/\text{m}^3$)	Formaldehyde ($\mu\text{g}/\text{m}^3$)
บริเวณพื้นที่หน้าโรงงาน (47P 0731715 UTM 1403752)	2312-AA0410	12-13/12/23	< 0.001	0.30	< 10

Remarks : Concentration of each gas in Ambient is based on 1 atm and 25 °C

Analysis Date : Bisphenol F (BPF) (2312-AA0410)/18-19/12/23

Epichlorohydrin (ECH) (2312-AA0410)/04/01/24

Formaldehyde (2312-AA0410)/18/12/23

Method : Bisphenol F (BPF) = Filtering, Extraction/ GC/FID

Epichlorohydrin (ECH) = Canister, GC/MS (US.EPA Method TO-15)

Formaldehyde = Canister, GC/MS (US.EPA Method TO-15)

Reviewed by

Ms. Wareerut Prachumdaeng

Chief of Laboratory

11 / 01 / 24



Approved by

Mrs. Porntip Pethshee

Laboratory Manager

11 / 01 / 24



TEST REPORT

Customer Name : บริษัท เอบีจี อินเทอร์เน็ตไทย (ประเทศไทย) จำกัด

Report No. : 2881/2023/1-2

Project : โครงการโรงงานผลิตสารบิสฟีนอล เอฟ (Bisphenol F)
(ส่วนขยาย ครั้งที่ 1) (ระยะดำเนินการ)

Report Date : September 25, 2023

Sampling Date : September 7-14, 2023

Address : เลขที่ 2/1 ถนนไอ-5 นิคมอุตสาหกรรมมาบตาพุด
ตำบลมาบตาพุด อำเภอเมืองระยอง จังหวัดระยอง

Type of Sample : Sound Level

Job No. : S660068/Sep

Item	Time	Result (dB (A))															
		ริมรั้วโรงงานด้านทิศตะวันตก															
		07-08/09/23				08-09/09/23				09-10/09/23				10-11/09/23			
		Leq	Lmax	L ₉₀	Lmin	Leq	Lmax	L ₉₀	Lmin	Leq	Lmax	L ₉₀	Lmin	Leq	Lmax	L ₉₀	Lmin
1.	11:00-12:00	59.3	75.7	57.8	55.9	59.2	73.2	57.6	55.8	60.8	75.0	59.1	57.0	60.7	79.7	59.0	57.0
2.	12:00-13:00	59.9	81.8	58.3	56.2	61.8	79.9	58.3	56.0	61.1	76.2	60.2	58.1	61.4	79.6	59.9	57.1
3.	13:00-14:00	60.2	73.1	59.2	56.5	59.7	72.9	58.4	55.5	61.6	80.8	60.0	58.5	62.9	76.3	60.1	57.3
4.	14:00-15:00	59.6	75.0	58.0	56.3	61.4	78.1	59.8	57.5	60.9	73.0	60.0	58.6	62.7	73.1	61.6	59.0
5.	15:00-16:00	59.3	72.6	58.5	56.1	62.0	73.5	61.0	59.0	61.2	76.1	60.1	58.4	64.2	72.3	62.3	59.1
6.	16:00-17:00	59.5	73.2	58.6	56.9	60.6	77.9	59.5	57.2	60.9	76.1	60.0	58.1	65.1	80.0	61.6	58.9
7.	17:00-18:00	59.7	71.9	58.7	57.5	61.5	78.7	59.9	56.8	61.6	78.1	59.9	57.8	63.4	71.9	62.2	60.6
8.	18:00-19:00	60.5	80.7	59.0	57.2	61.0	73.8	59.9	58.0	61.1	72.3	60.2	58.1	63.7	77.2	61.7	59.6
9.	19:00-20:00	60.3	73.5	59.3	57.4	60.7	72.8	59.6	57.6	60.9	77.1	59.8	58.4	62.0	75.9	61.1	59.3
10.	20:00-21:00	59.8	78.1	58.1	56.5	60.1	74.4	58.7	56.4	59.8	73.7	58.8	56.8	63.0	68.5	62.3	60.0
11.	21:00-22:00	59.1	70.3	58.0	56.5	59.2	71.8	58.0	56.1	60.7	65.9	59.6	57.5	63.9	73.9	62.9	60.8
12.	22:00-23:00	60.2	78.3	58.4	56.8	59.9	81.5	57.3	55.4	60.2	65.5	59.2	56.9	63.5	72.9	62.4	60.1
13.	23:00-00:00	59.6	71.5	58.4	56.9	59.4	64.1	58.1	56.6	60.5	80.6	58.6	56.7	62.5	78.1	61.2	58.9
14.	00:00-01:00	59.6	67.1	58.6	56.9	59.3	71.7	58.2	56.1	60.2	70.1	59.0	57.1	62.2	73.2	60.9	59.0
15.	01:00-02:00	59.6	66.2	58.6	57.1	60.2	70.1	58.8	56.8	60.4	66.0	59.7	57.7	62.7	70.7	61.8	59.2
16.	02:00-03:00	60.8	78.6	59.0	57.4	60.1	69.0	59.1	56.9	60.0	65.4	59.2	57.3	63.1	68.1	62.2	60.7
17.	03:00-04:00	60.1	64.8	59.1	57.6	61.7	81.4	59.9	58.1	61.4	80.3	59.7	57.2	63.6	78.7	62.4	60.6
18.	04:00-05:00	60.0	67.7	59.0	56.8	59.9	72.4	58.9	57.6	61.0	80.1	59.5	57.2	62.4	70.6	61.5	59.5
19.	05:00-06:00	61.8	78.8	59.9	57.9	59.2	68.3	58.1	56.5	60.7	81.1	59.5	57.6	61.9	73.4	60.8	59.1
20.	06:00-07:00	60.8	72.3	59.8	58.1	59.9	72.7	58.8	56.3	60.3	74.6	59.2	56.9	62.4	83.2	60.7	58.8
21.	07:00-08:00	60.7	75.4	59.6	57.5	59.8	79.0	58.2	56.1	61.4	80.9	58.9	57.1	63.2	82.2	60.9	58.9
22.	08:00-09:00	61.1	89.1	57.7	56.0	62.2	82.8	58.4	55.5	62.7	83.6	60.7	57.8	63.3	84.4	61.7	59.5
23.	09:00-10:00	59.6	78.9	57.9	55.4	62.5	81.1	60.5	57.3	60.7	74.8	60.0	56.0	62.1	76.7	60.9	59.3
24.	10:00-11:00	60.3	80.8	58.1	56.4	60.8	74.1	59.4	56.8	62.4	75.3	60.7	58.9	62.4	76.4	61.1	59.5
Leq 24 hr		60.1	-	-	-	60.6	-	-	-	61.0	-	-	-	62.9	-	-	-
Lmax		-	89.1	-	-	-	82.8	-	-	-	83.6	-	-	-	84.4	-	-
Standard ⁽¹⁾⁽²⁾		70	115	-	-	70	115	-	-	70	115	-	-	70	115	-	-
Ldn		66.7	-	-	-	66.6	-	-	-	67.1	-	-	-	69.2	-	-	-

Standard : ⁽¹⁾ Notification of the National Environment Board No. 15 (1997) (B.E. 2540)

⁽²⁾ Notification of the Ministry of Industry (2005) (B.E. 2548)

Wannasiri S.
Wannasiri Suriyawong



Somchai P.
Somchai Piyavorasakul
General Manager

- REPORTED RESULTS REFER TO SUBMITTED SAMPLE(S) ONLY
- DO NOT COPY PARTIAL OF THIS ANALYSIS REPORT WITHOUT OFFICIAL APPROVAL



TEST REPORT

Customer Name : บริษัท เอบีจี อินเทอร์เน็ตไทย (ประเทศไทย) จำกัด

Report No. : 2881/2023/2-2

Project : โครงการโรงงานผลิตสารบิสฟีนอล เอพ (Bisphenol F)
(ส่วนขยาย ครั้งที่ 1) (ระยะดำเนินการ)

Report Date : September 25, 2023

Sampling Date : September 7-14, 2023

Address : เลขที่ 2/1 ถนนไอ-5 นิคมอุตสาหกรรมมาบตาพุด
อำเภอเมืองระยอง จังหวัดระยอง

Type of Sample : Sound Level

Job No. : S660068/Sep

Item	Time	Result (dB (A))											
		ริมรั้วโรงงานด้านทิศตะวันตก											
		11-12/09/23				12-13/09/23				13-14/09/23			
		Leq	Lmax	L ₉₀	Lmin	Leq	Lmax	L ₉₀	Lmin	Leq	Lmax	L ₉₀	Lmin
1.	11:00-12:00	62.0	76.1	60.9	58.7	62.3	76.7	61.1	59.0	61.9	74.9	60.8	59.1
2.	12:00-13:00	62.5	76.1	61.2	58.3	63.0	77.8	62.0	59.3	62.9	77.7	61.9	59.2
3.	13:00-14:00	62.7	77.0	61.5	59.8	62.7	71.7	61.4	59.3	63.0	71.9	61.7	59.5
4.	14:00-15:00	62.1	70.3	61.1	59.3	62.8	72.0	61.7	60.2	62.3	72.5	61.4	60.0
5.	15:00-16:00	62.5	81.5	60.3	57.9	62.3	77.2	61.3	59.6	61.3	77.1	60.0	57.6
6.	16:00-17:00	62.1	74.7	60.8	58.5	62.4	71.9	61.6	60.1	60.5	73.3	59.3	57.5
7.	17:00-18:00	61.4	75.1	60.0	58.3	63.4	79.0	62.2	60.4	61.1	76.7	59.6	57.3
8.	18:00-19:00	61.7	78.2	60.0	57.8	61.8	75.9	60.4	58.5	60.8	70.3	59.6	57.9
9.	19:00-20:00	61.5	84.4	60.1	57.9	60.4	67.1	59.6	58.2	60.8	76.5	59.7	57.9
10.	20:00-21:00	61.5	69.6	60.6	58.1	60.7	65.6	59.6	58.3	61.4	77.6	60.0	58.1
11.	21:00-22:00	62.4	69.4	61.5	59.2	61.5	78.7	59.7	58.1	60.4	74.1	58.9	56.9
12.	22:00-23:00	63.2	77.0	62.0	59.5	61.1	74.2	59.9	58.5	60.0	71.1	59.1	56.4
13.	23:00-00:00	63.0	70.7	62.3	60.0	60.8	68.2	59.8	58.2	60.7	78.4	59.1	57.1
14.	00:00-01:00	63.7	76.4	62.8	61.2	61.4	72.2	59.8	58.2	59.5	68.4	58.4	56.3
15.	01:00-02:00	63.1	68.2	62.2	60.2	62.4	73.6	59.6	57.7	58.9	73.3	58.0	55.9
16.	02:00-03:00	65.8	70.5	65.4	61.3	62.2	78.4	60.3	58.8	58.5	63.0	57.6	56.0
17.	03:00-04:00	62.4	67.6	61.4	59.4	61.1	79.5	60.0	58.3	59.1	77.3	57.1	55.3
18.	04:00-05:00	63.2	77.5	61.8	59.0	61.4	71.2	60.2	58.3	58.8	68.5	57.9	55.5
19.	05:00-06:00	65.5	82.9	64.1	62.0	61.5	73.5	60.0	58.0	59.2	63.6	57.9	56.5
20.	06:00-07:00	64.1	82.2	62.4	60.7	62.2	87.2	59.5	57.2	58.8	68.1	57.4	55.8
21.	07:00-08:00	68.6	76.3	68.3	61.2	62.6	80.8	60.1	58.3	60.3	77.9	58.3	57.0
22.	08:00-09:00	66.2	72.8	64.4	59.5	62.0	81.9	60.4	57.8	59.1	82.4	57.7	55.0
23.	09:00-10:00	62.7	71.8	61.2	58.9	62.7	78.9	61.0	58.5	59.4	82.4	56.5	55.0
24.	10:00-11:00	62.9	77.6	61.3	59.3	62.4	76.6	61.2	58.9	59.4	74.2	57.7	55.0
Leq 24 hr		63.6	-	-	-	62.0	-	-	-	60.5	-	-	-
Lmax		-	84.4	-	-	-	87.2	-	-	-	82.4	-	-
Standard ⁽¹⁾⁽²⁾		70	115	-	-	70	115	-	-	70	115	-	-
Ldn		70.3	-	-	-	68.1	-	-	-	66.0	-	-	-

Standard : ⁽¹⁾ Notification of the National Environment Board No. 15 (1997) (B.E. 2540)

⁽²⁾ Notification of the Ministry of Industry (2005) (B.E. 2548)

Wannasiri S.

Wannasiri Suriyawong



Somchai P.

Somchai Piyavorasakul
General Manager



TEST REPORT

Analysis No. : R23-2104

Received Date : 07/07/23

Customer : Technical Division of Thai Environmental Technic Limited

For บริษัท เอบีจี อินเทอร์เน็ต จำกัด (ประเทศไทย) จำกัด

โครงการ โรงงานผลิตสารบิสฟีนอล เอ (Bisphenol F) (ครั้งที่ 1) (ระยะดำเนินการ)

Address : ตั้งอยู่ภายในนิคมอุตสาหกรรมมาบตาพุด ตำบลมาบตาพุด

อำเภอเมืองระยอง จังหวัดระยอง

Contact : -

Sample Conditions : 2307-WW0101 = yellow turbid/high black sediment

Report Date : 19/07/23

Analysis Date : 06-12/07/23

Job No. : S660068/July

Sampling Date : 06/07/23

Sampling By : TET

Type of Sample : Wastewater

Item	Parameter	Unit	Method ^(A)	Result	Standard	Analysis Date
				2307-WW0101		
				บ่อพักน้ำทิ้งก่อนส่งไปยังระบบบำบัดน้ำเสียของ บริษัท อิติตา เบอรัล เคมีภัณฑ์ (ประเทศไทย) จำกัด (แคว้นแม่ทรีเรียลส์)		
1	pH	-	Electrometric Method (SM 4500 B)	7.70	5-9	06/07/23
2	BOD	mg/L	5-Days BOD Test, Azide Modification Method (SM 5210 B)	5	100	07-12/07/23
3	COD	mg/L	Closed Reflux Titrimetric Method (SM 5220 C)	45	500	07/07/23
4	Oil & Grease	mg/L	Liquid-Liquid, Partition Gravimetric Method (SM 5520 B)	0.9	-	10/07/23
5	Phenol	mg/L	Distillation, Direct Photometric Method (SM 5530 D)	< 0.001	-	10/07/23
6	Formaldehyde	mg/L	Distillation, Colorimetric Method ^(B)	< 0.01	-	10/07/23

Remarks : บ่อพักน้ำทิ้งก่อนส่งไปยังระบบบำบัดน้ำเสียของ บริษัท อิติตา เบอรัล เคมีภัณฑ์ (ประเทศไทย) จำกัด (แคว้นแม่ทรีเรียลส์) = 47P 0731735 UTM 1403708

Method (A) SM = Standard Method for the Examination of Water and Wastewater, APHA, AWWA, WEF, 23rd Edition, 2017

(B) คู่มือวิเคราะห์น้ำเสีย พิมพ์ครั้งที่ 3 ชงชัย พรหมสวัสดิ์, วิทยาลัยเทคโนโลยี วิทยาศาสตร์

Standard : According to Specifield Requirement in the Initial Environmental Examination of ABG Intermediates (Thailand) Co. LTD. (2022) (B.E. 2565)

Reviewed by

Ms. Wareerut Prachumdaeng

Chief of Laboratory

19/07/23



Approved by

Mrs. Pomtip Pethshee

Laboratory Manager

19/07/23

..... END OF REPORT



TEST REPORT

Analysis No. : R23-2501

Received Date : 10/08/23

Customer : Technical Division of Thai Environmental Technic Limited

For บริษัท เอบีจี อินเทอร์เน็ตไทย (ประเทศไทย) จำกัด

โครงการ โรงงานผลิตสารบิสฟีนอล เอฟ (Bisphenol F) (ส่วนขยาย ครั้งที่ 1)

(ระยะดำเนินการ)

Address : ตั้งอยู่ภายในนิคมอุตสาหกรรมมาบตาพุด ตำบลมาบตาพุด

อำเภอเมืองระยอง จังหวัดระยอง

Contact : -

Sample Conditions : 2308-WW0273 = yellow turbid/high black sediment

Report Date : 01/09/23

Analysis Date : 09-17/08/23

Job No. : S660068/Aug

Sampling Date : 09/08/23

Sampling By : TET

Type of Sample : Wastewater

Item	Parameter	Unit	Method ^(A)	Result	Standard	Analysis Date
				2308-WW0273		
				บ่อพักน้ำทิ้งก่อนส่งไปยังระบบบำบัดน้ำเสียของ บริษัท อิติตยา เบอร์ล่า เคมีภัณฑ์ (ประเทศไทย) จำกัด (แอดวานซ์ แมททีเรียลส์)		
1	pH	-	Electrometric Method (SM 4500 B)	7.85	5-9	09/08/23
2	BOD	mg/L	5-Days BOD Test, Azide Modification Method (SM 5210 B)	7	100	10-15/08/23
3	COD	mg/L	Closed Reflux Titrimetric Method (SM 5220 C)	74	500	15/08/23
4	Oil & Grease	mg/L	Liquid-Liquid, Partition Gravimetric Method (SM 5520 B)	1.2	-	11/08/23
5	Phenol	mg/L	Distillation, Direct Photometric Method (SM 5530 D)	< 0.001	-	17/08/23
6	Formaldehyde	mg/L	Distillation, Colorimetric Method ^(B)	< 0.01	-	17/08/23

Remarks : บ่อพักน้ำทิ้งก่อนส่งไปยังระบบบำบัดน้ำเสียของ บริษัท อิติตยา เบอร์ล่า เคมีภัณฑ์ (ประเทศไทย) จำกัด (แอดวานซ์ แมททีเรียลส์) = 47P 0731735 UTM 1403708

Method (A) SM = Standard Method for the Examination of Water and Wastewater, APHA, AWWA, WEF, 23rd Edition, 2017

(B) คู่มือวิเคราะห์น้ำเสีย พิมพ์ครั้งที่ 3 ธงชัย พรหมสวัสดิ์, วิทยาลัยเทคโนโลยีสุรนารี

Standard : According to Specifield Requirement in the Initial Environmental Examination of ABG Intermediates (Thailand) Co. LTD. (2022) (B.E. 2565)

Reviewed by

Ms. Wareerut Prachumdaeng
Chief of Laboratory
01/09/23



Approved by

Mrs. Porntip Pethshee
Laboratory Manager
01/09/23

..... END OF REPORT



TEST REPORT

Analysis No. : R23-2881

Received Date : 18/09/23

Customer : Technical Division of Thai Environmental Technic Limited
For บริษัท เอบีจี อินเตอร์มีเดียทส์ (ประเทศไทย) จำกัด
โครงการ โรงงานผลิตสารบิสฟีนอล เอฟ (Bisphenol F) (ส่วนขยาย ครั้งที่ 1)
(ระยะดำเนินการ)

Address : ตั้งอยู่ภายในนิคมอุตสาหกรรมมาบตาพุด ตำบลมาบตาพุด
อำเภอเมืองระยอง จังหวัดระยอง

Contact : -

Sample Conditions : 2309-WW0445 = orange turbid/high black sediment/covered with oil slick

Report Date : 10/10/23
Analysis Date : 15-25/09/23
Job No. : S660068/Sep
Sampling Date : 15/09/23
Sampling By : TET
Type of Sample : Wastewater

Item	Parameter	Unit	Method ^(A)	Result	Standard	Analysis Date
				2309-WW0445 บ่อกักน้ำทิ้งก่อนส่งไปยังระบบบำบัด น้ำเสียของ บริษัท อิติตยา เบอร์ล่า เคมีคัลส์ (ประเทศไทย) จำกัด (แอดวานซ์ แมททีเรียลส์)		
1	pH	-	Electrometric Method (SM 4500 B)	8.57	5-9	15/09/23
2	BOD	mg/L	5-Days BOD Test, Azide Modification Method (SM 5210 B)	9	100	20-25/09/23
3	COD	mg/L	Closed Reflux Titrimetric Method (SM 5220 C)	90	500	19/09/23
4	Oil & Grease	mg/L	Liquid-Liquid, Partition Gravimetric Method (SM 5520 B)	1.2	-	19/09/23
5	Phenol	mg/L	Distillation, Direct Photometric Method (SM 5530 D)	< 0.001	-	22/09/23
6	Formaldehyde	mg/L	Distillation, Colorimetric Method ^(B)	< 0.01	-	22/09/23

Remarks : บ่อกักน้ำทิ้งก่อนส่งไปยังระบบบำบัดน้ำเสียของ บริษัท อิติตยา เบอร์ล่า เคมีคัลส์ (ประเทศไทย) จำกัด (แอดวานซ์ แมททีเรียลส์) = 47P 0731735 UTM 1403708

Method (A) SM = Standard Method for the Examination of Water and Wastewater, APHA, AWWA, WEF, 23rd Edition, 2017

(B) คู่มือวิเคราะห์น้ำเสีย พิมพ์ครั้งที่ 3 ธงชัย พรหมสวัสดิ์, วิทยาลัยเกษตรและเทคโนโลยีสุพรรณบุรี

Standard : According to Specific Requiredment in the Initial Environmental Examination of ABG Intermediates (Thailand) Co. LTD. (2022) (B.E. 2565)

Reviewed by

Ms. Wareerut Prachumdaeng

Chief of Laboratory

19/10/23



Approved by

Mrs. Porntip Pethshee

Laboratory Manager

19/10/23

..... END OF REPORT

- REPORTED RESULTS REFER TO SUBMITTED SAMPLE(S) ONLY
- DO NOT COPY PARTIAL OF THIS ANALYSIS REPORT WITHOUT OFFICIAL APPROVAL



TEST REPORT

Analysis No. : R23-3185

Received Date : 06/10/23

Customer : Technical Division of Thai Environmental Technic Limited
For บริษัท เอบีจี อินเตอร์มีเดียทส์ (ประเทศไทย) จำกัด
โครงการ โรงงานผลิตสารบิสฟีนอล เอฟ (Bisphenol F) (ส่วนขยาย ครั้งที่ 1)
(ระยะดำเนินการ)

Address : ตั้งอยู่ภายในนิคมอุตสาหกรรมมาบตาพุด ตำบลมาบตาพุด
อำเภอเมืองระยอง จังหวัดระยอง

Contact : -

Sample Conditions : 2310-WW0182 = yellow turbid/slight black sediment/covered with oil slick/smell

Report Date : 10/11/23
Analysis Date : 05-11/10/23
Job No. : S660068/Oct
Sampling Date : 05/10/23
Sampling By : TET
Type of Sample : Wastewater

Item	Parameter	Unit	Method ^(A)	Result	Standard	Analysis Date
				2310-WW0182 บ่อกักน้ำที่ส่งไปยังระบบบำบัด น้ำเสียของ บริษัท อิตาเลีย เบอรัล เคมีคัลส์ (ประเทศไทย) จำกัด (แอดวานซ์ เมทรีเรียลส์)		
1	pH	-	Electrometric Method (SM 4500 B)	8.50	5-9	05/10/23
2	BOD	mg/L	5-Days BOD Test, Azide Modification Method (SM 5210 B)	8	100	06-11/10/23
3	COD	mg/L	Closed Reflux Titrimetric Method (SM 5220 C)	95	500	09/10/23
4	Oil & Grease	mg/L	Liquid-Liquid, Partition Gravimetric Method (SM 5520 B)	1.3	-	10/10/23
5	Phenol	mg/L	Distillation, Direct Photometric Method (SM 5530 D)	< 0.001	-	09/10/23
6	Formaldehyde	mg/L	Distillation, Colorimetric Method ^(B)	< 0.01	-	09/10/23

Remarks : บ่อกักน้ำที่ส่งไปยังระบบบำบัดน้ำเสียของ บริษัท อิตาเลีย เบอรัล เคมีคัลส์ (ประเทศไทย) จำกัด (แอดวานซ์ เมทรีเรียลส์) = 47P 0731735 UTM 1403708

Method (A) SM = Standard Method for the Examination of Water and Wastewater, APHA, AWWA, WEF, 23rd Edition, 2017

(B) คู่มือวิเคราะห์น้ำเสีย พิมพ์ครั้งที่ 3 ทรงชัย พรพรหมสวัสดิ์, วิบูลย์ลักษณ์ วิสูตรศักดิ์

Standard : According to Specifiueled Requirement in the Intitial Environmental Examination of ABG Intermediates (Thailand) Co. LTD. (2022) (B.E. 2565)

Reviewed by

Ms. Wareerut Prachumdaeng
Chief of Laboratory
10/11/23



Approved by

Mrs. Pomtip Pethshee
Laboratory Manager
10/11/23

..... END OF REPORT

- REPORTED RESULTS REFER TO SUBMITTED SAMPLE(S) ONLY
- DO NOT COPY PARTIAL OF THIS ANALYSIS REPORT WITHOUT OFFICIAL APPROVAL



TEST REPORT

Analysis No. : R23-3595

Received Date : 10/11/23

Customer : Technical Division of Thai Environmental Technic Limited
For บริษัท เอบีจี อินเทอร์เน็ตประเทศไทย จำกัด
โครงการ โรงงานผลิตสารบิสฟีนอล เอฟ (Bisphenol F) (ส่วนขยาย ครั้งที่ 1)
(ระยะดำเนินการ)

Address : ตั้งอยู่ในนิคมอุตสาหกรรมมาบตาพุด ตำบลมาบตาพุด
อำเภอเมืองระยอง จังหวัดระยอง

Contact : -

Sample Conditions : 2311-WW0287 = yellow turbid/high black sediment

Report Date : 06/12/23

Analysis Date : 09-17/11/23

Job No. : S660068/Nov

Sampling Date : 09/11/23

Sampling By : TET

Type of Sample : Wastewater

Item	Parameter	Unit	Method ^(A)	Result	Standard	Analysis Date
				2311-WW0287		
				บ่อพักน้ำทั้งก่อนส่งไปยังระบบบำบัด น้ำเสียของ บริษัท อิติตยา เบอร์ล่า เคมีภัณฑ์ (ประเทศไทย) จำกัด (แอดวานซ์ แมททีเรียลส์)		
1	pH	-	Electrometric Method (SM 4500 B)	8.35	5-9	09/11/23
2	BOD	mg/L	5-Days BOD Test, Azide Modification Method (SM 5210 B)	2	100	10-15/11/23
3	COD	mg/L	Closed Reflux Titrimetric Method (SM 5220 C)	22	500	13/11/23
4	Oil & Grease	mg/L	Liquid-Liquid, Partition Gravimetric Method (SM 5520 B)	1.2	-	14/11/23
5	Phenol	mg/L	Distillation, Direct Photometric Method (SM 5530 D)	< 0.001	-	17/11/23
6	Formaldehyde	mg/L	Distillation, Colorimetric Method ^(B)	< 0.01	-	16/11/23

Remarks : บ่อพักน้ำทั้งก่อนส่งไปยังระบบบำบัดน้ำเสียของ บริษัท อิติตยา เบอร์ล่า เคมีภัณฑ์ (ประเทศไทย) จำกัด (แอดวานซ์ แมททีเรียลส์) = 47P 0731735 UTM 1403708

Method (A) SM = Standard Method for the Examination of Water and Wastewater, APHA, AWWA, WEF, 23rd Edition, 2017

(B) คู่มือวิเคราะห์น้ำเสีย พิมพ์ครั้งที่ 3 ธงชัย พรหมสวัสดิ์, วิทยาลัยเกษตรและเทคโนโลยีสุพรรณบุรี

Standard : According to Specifield Requirement in the Initial Environmental Examination of ABG Intermediates (Thailand) Co. LTD. (2022) (B.E. 2565)

Reviewed by

Ms. Wareerut Prachumdaeng

Chief of Laboratory

06/12/23



Approved by

Mrs. Pornpip Pethshee

Laboratory Manager

06/12/23

..... END OF REPORT



TEST REPORT

Analysis No. : R23-4034
Received Date : 14/12/23
Customer : Technical Division of Thai Environmental Technic Limited
For บริษัท เอบีจี อินเทอร์เน็ตประเทศไทย จำกัด
โครงการ โรงงานผลิตสารบิสฟีนอล เอ (Bisphenol F) (ส่วนขยาย ครั้งที่ 1)
(ระยะดำเนินการ)
Address : ตั้งอยู่ในนิคมอุตสาหกรรมมาบตาพุด ตำบลมาบตาพุด
อำเภอเมืองระยอง จังหวัดระยอง
Contact : -
Sample Conditions : 2312-WW0420 = black turbid/high black sediment/covered with oil slick/smell

Report Date : 11/01/24
Analysis Date : 13-21/12/23
Job No. : S660068/Dec
Sampling Date : 13/12/23
Sampling By : TET
Type of Sample : Wastewater

Item	Parameter	Unit	Method ^(A)	Result	Standard	Analysis Date
				2312-WW0420 บ่อพักน้ำทิ้งก่อนส่งไปยังระบบบำบัด น้ำเสียของ บริษัท อิติตยา เบอร์ล่า เคมีภัณฑ์ (ประเทศไทย) จำกัด (แอดวานซ์ แมททีเรียลส์)		
1	pH	-	Electrometric Method (SM 4500 B)	8.56	5-9	13/12/23
2	BOD	mg/L	5-Days BOD Test, Azide Modification Method (SM 5210 B)	97	100	14-19/12/23
3	COD	mg/L	Closed Reflux Titrimetric Method (SM 5220 C)	239	500	14/12/23
4	Oil & Grease	mg/L	Liquid-Liquid, Partition Gravimetric Method (SM 5520 B)	1.7	-	15/12/23
5	Phenol	mg/L	Distillation, Direct Photometric Method (SM 5530 D)	0.275	-	21/12/23
6	Formaldehyde	mg/L	Distillation, Colorimetric Method ^(B)	< 0.01	-	15/12/23

Remarks : บ่อพักน้ำทิ้งก่อนส่งไปยังระบบบำบัดน้ำเสียของ บริษัท อิติตยา เบอร์ล่า เคมีภัณฑ์ (ประเทศไทย) จำกัด (แอดวานซ์ แมททีเรียลส์) = 47P 0731735 UTM 1403708
Method (A) SM = Standard Method for the Examination of Water and Wastewater, APHA, AWWA, WEF, 23rd Edition, 2017
(B) คู่มือวิเคราะห์น้ำเสีย พิมพ์ครั้งที่ 3 ธงชัย พรหมสวัสดิ์, วิบูลย์ลักษณ์ วิสุทธิศักดิ์
Standard : According to Specifield Requirement in the Initial Environmental Examination of ABG Intermediates (Thailand) Co. LTD. (2022) (B.E. 2565)

Reviewed by

Ms. Wareerut Prachumdaeng
Chief of Laboratory
11/01/24



Approved by

Mrs. Pornpip Pethshee
Laboratory Manager
11/01/24

..... END OF REPORT

- REPORTED RESULTS REFER TO SUBMITTED SAMPLE(S) ONLY
- DO NOT COPY PARTIAL OF THIS ANALYSIS REPORT WITHOUT OFFICIAL APPROVAL



Thai Environmental Technic Limited
บริษัท เทคโนโลยีสิ่งแวดล้อมไทย จำกัด

ORIGINAL

ต้นฉบับ

1/6 Soi Ramkhamhaeng 145, Khwaeng / Khet Saphansung, Bangkok 10240

E-mail : admin@tet1995.com

1/6 ซอยรามคำแหง 145 แขวงสะพานสูง เขตสะพานสูง กรุงเทพมหานคร 10240

Tel : 0-2373-7799 (Auto) Fax : 0-2373-7979

TEST REPORT

Customer Name : บริษัท เอบีจี อินเตอร์มีเดียท์ส (ประเทศไทย) จำกัด

Report No. : 2023/1-2

Project : โครงการโรงงานผลิตสารบิสฟีนอล เอพ (Bisphenol F)
(ส่วนขยาย ครั้งที่ 1) (ระยะดำเนินการ)

Report Date : September 18, 2023

Address : เลขที่ 2/1 ถนนไอ-5 นิคมอุตสาหกรรมมาบตาพุด
อำเภอเมืองระยอง จังหวัดระยอง

Sampling Date : September 12, 2023

Type of Sample : Sound Level

Job No. : S660068/Sep/Occ

Item	Time	Result (dB(A))	
		BPF Reactor R-9001B	
		12/09/23	
		Leq 1 hr.	Lmax
1.	09.00-10.00	75.8	83.7
2.	10.00-11.00	80.1	91.3
3.	11.00-12.00	78.9	88.8
4.	12.00-13.00	79.0	90.1
5.	13.00-14.00	78.7	91.9
6.	14.00-15.00	79.3	89.2
7.	15.00-16.00	82.1	91.3
8.	16.00-17.00	78.9	91.0
Leq 8 hr		79.4	-
Lmax		-	91.9
Standard ⁽²⁾		90	140

Standard : Notification of the Ministry of Industry (2003) (B.E. 2546)

Suphakchaya Y.

Suphakchaya Yoonim



Somchai P.

Somchai Piyavorasakul
General Manager

- REPORTED RESULTS REFER TO SUBMITTED SAMPLE(S) ONLY
- DO NOT COPY PARTIAL OF THIS ANALYSIS REPORT WITHOUT OFFICIAL APPROVAL



Thai Environmental Technic Limited
บริษัท เทคนิคสิ่งแวดล้อมไทย จำกัด

ORIGINAL

ต้นฉบับ

1/6 Soi Ramkhamhaeng 145, Khwaeng / Khet Saphansung, Bangkok 10240
1/6 ซอยรามคำแหง 145 แขวงสะพานสูง เขตสะพานสูง กรุงเทพมหานคร 10240

E-mail : admin@tet1995.com

Tel : 0-2373-7799 (Auto) Fax : 0-2373-7979

TEST REPORT

Customer Name : บริษัท เอบีจี อินเตอร์มีเดียลส์ (ประเทศไทย) จำกัด
Project : โครงการโรงงานผลิตสารบิสฟีนอล เอฟ (Bisphenol F)
(ส่วนขยาย ครั้งที่ 1) (ระยะดำเนินการ)
Address : เลขที่ 2/1 ถนนไอ-5 นิคมอุตสาหกรรมมาบตาพุด
อำเภอเมืองระยอง จังหวัดระยอง
Job No. : S660068/Sep/Occ

Report No. : 2023/2-2
Report Date : September 18, 2023
Sampling Date : September 12, 2023
Type of Sample : Noise Dose

Item	Description	Unit	Result	Standard
			BPF Reactor R-9001B	
1.	Sampling Date	-	12/09/23	-
2.	Sampling Time	-	09.00-17.00	-
3.	TWA	dB(A)	80.2	85 ⁽¹⁾
4.	Lmax	dB(A)	103.9	115 ⁽²⁾
5.	Dose	%	32.8	100 ⁽³⁾

Standard : ⁽¹⁾ Notification of the Department of Labour Protection and Welfare (2018) (B.E. 2561)

⁽²⁾ Ministry of Labour's Regulation (2016) (B.E. 2559)

⁽³⁾ American Conference of Governmental Industrial Hygienists; ACGIH

Suphakchaya Y.

Suphakchaya Yoonim



Somchai P.

Somchai Piyavorasakul
General Manager

- REPORTED RESULTS REFER TO SUBMITTED SAMPLE(S) ONLY
- DO NOT COPY PARTIAL OF THIS ANALYSIS REPORT WITHOUT OFFICIAL APPROVAL



ภาคผนวก ง

กฎหมายที่เกี่ยวข้อง



ประกาศคณะกรรมการสิ่งแวดล้อมแห่งชาติ

ฉบับที่ ๑๕ (พ.ศ. ๒๕๔๐)

เรื่อง กำหนดมาตรฐานระดับเสียงโดยทั่วไป

อาศัยอำนาจตามความในมาตรา ๓๒ (๕) แห่งพระราชบัญญัติส่งเสริมและรักษาคุณภาพสิ่งแวดล้อมแห่งชาติ พ.ศ. ๒๕๓๕ คณะกรรมการสิ่งแวดล้อมแห่งชาติกำหนดมาตรฐานระดับเสียงโดยทั่วไปไว้ดังต่อไปนี้

ข้อ ๑ ในประกาศนี้

“ระดับเสียงโดยทั่วไป” หมายความว่า ระดับเสียงที่เกิดขึ้นในสิ่งแวดล้อม

“ค่าระดับเสียงสูงสุด” หมายความว่า ค่าระดับเสียงสูงสุดที่เกิดขึ้นในขณะใดขณะหนึ่งระหว่างการตรวจวัดระดับเสียง โดยมีหน่วยเป็นเดซิเบลเอ หรือ dB (A)

“ค่าระดับเสียงเฉลี่ย ๒๔ ชั่วโมง” หมายความว่า ค่าระดับเสียงคงที่ที่มีพลังงานเทียบเท่าระดับเสียงที่เกิดขึ้นจริง ซึ่งมีระดับเสียงเปลี่ยนแปลงตามเวลาในช่วง ๒๔ ชั่วโมง (๒๔ hours A-weighted Equivalent Continuous Sound Level) ซึ่งเรียกโดยย่อว่า Leq ๒๔ hr โดยมีหน่วยเป็นเดซิเบลเอ หรือ dB (A)

“มาตรฐานระดับเสียง” หมายความว่า เครื่องวัดระดับเสียงตามมาตรฐาน IEC ๖๕๑ หรือ IEC ๘๐๔ ของคณะกรรมการการระหว่างประเทศว่าด้วยเทคนิคไฟฟ้า (International Electrotechnical Commission, IEC)

ข้อ ๒ ให้กำหนดมาตรฐานระดับเสียงโดยทั่วไป ไว้ดังต่อไปนี้

(๑) ค่าระดับเสียงสูงสุด ไม่เกิน ๑๑๕ เดซิเบลเอ

(๒) ค่าระดับเสียงเฉลี่ย ๒๔ ชั่วโมง ไม่เกิน ๗๐ เดซิเบลเอ

ข้อ ๓ การตรวจวัดระดับเสียงโดยทั่วไป ให้ดำเนินการดังต่อไปนี้

(๑) การตรวจวัดค่าระดับเสียงสูงสุด ให้ใช้มาตรระดับเสียงตรวจวัดระดับเสียงในบริเวณที่มีคนอยู่หรืออาศัยอยู่

(๒) การตรวจวัดค่าระดับเสียงเฉลี่ย ๒๔ ชั่วโมง ให้ใช้มาตรระดับเสียงตรวจวัดระดับเสียงอย่างต่อเนื่องตลอดเวลา ๒๔ ชั่วโมงใดๆ

(๓) การตั้งไมโครโฟนของมาตรระดับเสียงที่บริเวณภายนอกอาคารให้ตั้งสูงจากพื้นไม่น้อยกว่า ๑.๒๐ เมตร โดยในรัศมี ๓.๕๐ เมตร ตามแนวราบรอบไมโครโฟน ต้องไม่มีกำแพงหรือสิ่งอื่นใดที่มีคุณสมบัติในการสะท้อนเสียงกีดขวางอยู่

(๔) การตั้งไมโครโฟนของมาตรระดับเสียงที่บริเวณภายในอาคารให้ตั้งสูงจากพื้นไม่น้อยกว่า ๑.๒๐ เมตร โดยในรัศมี ๑.๐๐ เมตร ตามแนวราบรอบไมโครโฟน ต้องไม่มีกำแพงสิ่งอื่นใดที่มีคุณสมบัติในการสะท้อนเสียงกีดขวางอยู่และต้องห่างจากช่องหน้าต่างหรือช่องทางที่เปิดออกนอกอาคารอย่างน้อย ๑.๕๐ เมตร

ข้อ ๔ การคำนวณค่าระดับเสียงจะต้องเป็นไปตามวิธีการที่องค์การระหว่างประเทศว่าด้วยมาตรฐาน (International Organization for Standardization, ISO) กำหนด ซึ่งกรมควบคุมมลพิษจะประกาศในราชกิจจานุเบกษา

ประกาศ ณ วันที่ ๑๒ มีนาคม พ.ศ. ๒๕๔๐

พลเอก ชวลิต ยงใจยุทธ

นายกรัฐมนตรี

ประธานคณะกรรมการสิ่งแวดล้อมแห่งชาติ

(ประกาศในราชกิจจานุเบกษา เล่ม ๑๑๔ ตอนที่ ๒๗ ง วันที่ ๓ เมษายน ๒๕๔๐)

ประกาศกระทรวงอุตสาหกรรม

เรื่อง กำหนดค่าระดับเสียงการรบกวนและระดับเสียงที่เกิดจากการประกอบกิจการโรงงาน

พ.ศ. ๒๕๕๕

อาศัยอำนาจตามความในข้อ ๑๓ แห่งกฎกระทรวง ฉบับที่ ๒ (พ.ศ. ๒๕๓๕) ออกตามความในพระราชบัญญัติโรงงาน พ.ศ. ๒๕๓๕ อันเป็นพระราชบัญญัติที่มีบทบัญญัติบางประการเกี่ยวกับการจำกัดสิทธิและเสรีภาพของบุคคล ซึ่งมาตรา ๒๕ ประกอบกับมาตรา ๓๕ มาตรา ๔๘ และมาตรา ๕๐ ของรัฐธรรมนูญแห่งราชอาณาจักรไทย บัญญัติให้กระทำได้โดยอาศัยอำนาจตามบทบัญญัติแห่งกฎหมาย รัฐมนตรีว่าการกระทรวงอุตสาหกรรมจึงได้ออกประกาศไว้ ดังต่อไปนี้

ข้อ ๑ ในประกาศนี้

“เสียงรบกวน” หมายความว่า ระดับเสียงตรวจวัดนอกบริเวณโรงงาน ที่เกิดจากการประกอบกิจการโรงงาน ขณะมีการรบกวน ซึ่งมีระดับเสียงสูงกว่าระดับเสียงพื้นฐาน และมีระดับการรบกวนเกินกว่าค่าที่กำหนดไว้ในประกาศนี้

“ระดับเสียงพื้นฐาน” หมายความว่า ระดับเสียงที่ตรวจวัดในสิ่งแวดล้อมเดิม ขณะยังไม่มีเสียงรบกวนจากการประกอบกิจการโรงงานเป็นระดับเสียงเปอร์เซ็นต์ไทล์ที่ ๕๐ (Percentile Level ๕๐, L_{50})

“ระดับเสียงเปอร์เซ็นต์ไทล์ที่ ๕๐ (L_{50})” หมายความว่า ระดับเสียงที่ร้อยละ ๕๐ ของเวลาที่ตรวจวัดจะมีระดับเสียงเกินระดับนี้

“ระดับเสียงขณะมีการรบกวน” หมายความว่า ระดับเสียงที่ตรวจวัดหรือคำนวณจากการประกอบกิจการโรงงานขณะเกิดเสียงรบกวน

“ระดับการรบกวน” หมายความว่า ระดับความแตกต่างของระดับเสียงขณะมีการรบกวนกับระดับเสียงพื้นฐาน

“ระดับเสียงเฉลี่ย ๒๔ ชั่วโมง” หมายความว่า ระดับเสียงคงที่นอกบริเวณโรงงานที่มีพลังงานเทียบเท่าระดับเสียงที่เกิดขึ้นจริง ซึ่งมีระดับเสียงเปลี่ยนแปลงตามเวลาในช่วง ๒๔ ชั่วโมง (24 hours A-weighted Equivalent Continuous Sound Level) ซึ่งเรียกโดยย่อว่า Leq 24 hr โดยมีหน่วยเป็นเดซิเบลเอ หรือ dB(A)

“ระดับเสียงสูงสุด” หมายความว่า ระดับเสียงสูงสุดนอกบริเวณโรงงาน ที่เกิดขึ้นในขณะใดขณะหนึ่ง ระหว่างการตรวจวัดระดับเสียง โดยมีหน่วยเป็นเดซิเบลเอ หรือ dB(A)

“มาตรฐานระดับเสียง” หมายความว่า เครื่องวัดระดับเสียงตามมาตรฐาน IEC 60804 หรือ IEC 61672 ของคณะกรรมการระหว่างประเทศว่าด้วยเทคนิคไฟฟ้า (International Electrotechnical Commission , IEC)

ข้อ ๒ ค่าระดับการรบกวน ที่เกิดจากการประกอบกิจการโรงงาน ไม่เกิน ๑๐ เดซิเบลเอ

ข้อ ๓ ค่าระดับเสียงเฉลี่ย ๒๔ ชั่วโมง ที่เกิดจากการประกอบกิจการโรงงาน ไม่เกิน ๗๐ เดซิเบลเอ

ข้อ ๔ ค่าระดับเสียงสูงสุด ที่เกิดจากการประกอบกิจการโรงงาน ไม่เกิน ๑๑๕ เดซิเบลเอ

ข้อ ๕ วิธีการตรวจวัดระดับเสียงการรบกวน ระดับเสียงเฉลี่ย ๒๔ ชั่วโมง และระดับเสียงสูงสุด ที่เกิดจากการประกอบกิจการโรงงาน ให้เป็นไปตามที่กรมโรงงานอุตสาหกรรมกำหนด

ทั้งนี้ ให้ใช้บังคับตั้งแต่วันถัดจากวันประกาศในราชกิจจานุเบกษาเป็นต้นไป

ประกาศ ณ วันที่ ๒๗ ธันวาคม พ.ศ. ๒๕๔๔

สุริยะ จิรุงเรืองกิจ

รัฐมนตรีว่าการกระทรวงอุตสาหกรรม



ประกาศกระทรวงอุตสาหกรรม

เรื่อง มาตรการคุ้มครองความปลอดภัยในการประกอบกิจการ โรงงานเกี่ยวกับสถานะแวดล้อมในการทำงาน
พ. ศ. 2546

อาศัยอำนาจตามความในข้อ 18 แห่งกฎกระทรวงฉบับที่ 2 (พ.ศ. 2535) ออกตามความในพระราชบัญญัติโรงงาน พ.ศ. 2535 อันเป็นพระราชบัญญัติที่มีบทบัญญัติบางประการเกี่ยวกับการจำกัดสิทธิและเสรีภาพของบุคคล ซึ่งมาตรา 29 ประกอบกับมาตรา 35 มาตรา 48 กับมาตรา 50 ของรัฐธรรมนูญแห่งราชอาณาจักรไทย บัญญัติให้กระทำได้โดยอาศัยอำนาจตามบทบัญญัติแห่งกฎหมาย รัฐมนตรีว่าการกระทรวงอุตสาหกรรมออกประกาศไว้ดังต่อไปนี้

ข้อ 1. ในประกาศนี้

“ระดับความร้อน” หมายความว่า อุณหภูมิความร้อนในบริเวณที่ปฏิบัติงาน ตรวจวัดเป็นอุณหภูมิเวทบัลล์โกลบ (Wet Bulb Globe Temperature : WBGT) เฉลี่ยในช่วงเวลาสองชั่วโมงที่มีอุณหภูมิเวทบัลล์โกลบสูงสุดของการทำงานปกติ

“อุณหภูมิเวทบัลล์โกลบ” หมายความว่า อุณหภูมิซึ่งวัดเป็นองศาเซลเซียส คำนวณได้จากสูตร ต่อไปนี้

$WBGT = 0.7 NWB + 0.3 GT$ (ในกรณีในอาคารหรือนอกอาคารที่ไม่มีแสงแดด)

$WBGT = 0.7 NWB + 0.2 GT + 0.1 DB$ (ในกรณีนอกอาคารที่มีแสงแดด)

โดยที่ NWB (Natural Wet Bulb Temperature) คืออุณหภูมิที่อ่านค่าจากเทอร์โมมิเตอร์กระเปาะเปียกตามธรรมชาติ วัดเป็นองศาเซลเซียส

GT (Globe Temperature) คืออุณหภูมิที่อ่านค่าจากโกลบเทอร์โมมิเตอร์ วัดเป็นองศาเซลเซียส

DB (Dry Bulb Temperature) คือ อุณหภูมิที่อ่านค่าจากเทอร์โมมิเตอร์กระเปาะแห้ง วัดเป็นองศาเซลเซียส

“งานเบา” หมายความว่า ลักษณะงานที่ใช้แรงน้อยหรือใช้กำลังงานที่ทำให้เกิดการเผาผลาญอาหารในร่างกายไม่เกิน 200 กิโลแคลอรี/ชั่วโมง เช่น งานเขียนหนังสือ งานพิมพ์ดีด งานบันทึกข้อมูล งานเย็บจักร งานนั่งตรวจสอบผลิตภัณฑ์ งานประกอบชิ้นงานขนาดเล็ก งานบังคับเครื่องจักรด้วยเท้า การยืนคุมงาน เป็นต้น หรืองานที่เทียบเคียงได้กับงานดังกล่าว

“งานปานกลาง” หมายความว่า ลักษณะงานที่ใช้แรงปานกลางหรือใช้กำลังงานที่ทำให้เกิดการเผาผลาญอาหารในร่างกายเกินกว่า 200 กิโลแคลอรี/ชั่วโมง ถึง 350 กิโลแคลอรี/ชั่วโมง เช่น

ประกาศในราชกิจจานุเบกษา ฉบับประกาศทั่วไป
เล่ม 120 ตอน พิเศษ 138 ง เมื่อวันที่ 3 ธันวาคม 2546

งานยก ลาก ดัน หรือเคลื่อนย้ายสิ่งของด้วยแรงปานกลาง งานตอกตะปู งานตะไบ งานขันรอกบรรทุก งานขันรถแทรกเตอร์ เป็นต้น หรืองานที่เทียบเคียงได้กับงานดังกล่าว

“งานหนัก” หมายความว่า ลักษณะงานที่ใช้แรงมาก หรือใช้กำลังงานที่ทำให้เกิดการเผาผลาญอาหารในร่างกายเกินกว่า 350 กิโลแคลอรี/ชั่วโมง ถึง 500 กิโลแคลอรี/ชั่วโมง เช่น งานที่ใช้พลั่วหรือเสียม ขุดตัก งานเลื่อยไม้ งานเจาะไม้เนื้อแข็ง งานทุบโดยใช้ฆ้อนขนาดใหญ่ งานยกหรือเคลื่อนย้ายของหนัก ขึ้นที่สูงหรือที่ลาดชัน เป็นต้น หรืองานที่เทียบเคียงได้กับงานดังกล่าว

หมวด 1

ความร้อน

ข้อ 2. บริเวณปฏิบัติงานต้องมีระดับความร้อนไม่เกินกว่ามาตรฐานที่กำหนดไว้ในตารางท้ายหมวดนี้

ข้อ 3. บริเวณปฏิบัติงานที่มีระดับความร้อนเกินกว่ามาตรฐานตามข้อ 2 ผู้ประกอบกิจการโรงงานต้องปิดประกาศเตือนให้ทราบถึงบริเวณที่มีความร้อนสูงเกินมาตรฐานที่กำหนด

ข้อ 4. ในกรณีที่ภายในบริเวณปฏิบัติงานมีระดับความร้อนเกินมาตรฐาน ตามข้อ 2 ผู้ประกอบกิจการโรงงานต้องดำเนินการปรับปรุงหรือแก้ไขให้บริเวณปฏิบัติงานมีระดับความร้อนอยู่ในเกณฑ์มาตรฐาน หากได้ดำเนินการปรับปรุงหรือแก้ไขแล้ว ไม่สามารถควบคุมให้เป็นไปตามมาตรฐานดังกล่าวได้ ผู้ประกอบกิจการโรงงานต้องจัดหาอุปกรณ์ป้องกันอันตรายส่วนบุคคล เช่น ชุดแต่งกาย รองเท้า และถุงมือเพื่อป้องกันความร้อน สำหรับผู้ที่เข้าไปในบริเวณดังกล่าว ตลอดจนต้องจัดให้มีการอบรมการใช้อุปกรณ์ป้องกันอันตรายส่วนบุคคลด้วย

ตารางแสดงมาตรฐานระดับความร้อน

ความหนักเบาของงาน	มาตรฐานระดับความร้อน ค่าเฉลี่ยอุณหภูมิเวทบัลล์โกลบ (WBGT) กำหนดเป็นองศาเซลเซียส
เบา	34.0
ปานกลาง	32.0
หนัก	30.0

หมวด 2

แสงสว่าง

ข้อ 5. ผู้ประกอบกิจการโรงงานต้องป้องกันมิให้มีแสงตรง หรือแสงสะท้อนส่องเข้าตา
คนงานในการปฏิบัติงาน

ข้อ 6. ผู้ประกอบกิจการโรงงานต้องจัดให้มีแสงสว่างเพียงพอแก่การทำงานอย่างทั่วถึง
สามารถมองเห็นสิ่งกีดขวาง และส่วนที่อาจก่อให้เกิดอันตรายจากการเคลื่อนไหวของเครื่องจักร หรือ
อันตรายจากไฟฟ้า ตลอดจนบันไดขึ้นลงและทางออก ในเวลาที่มีเหตุฉุกเฉินอย่างชัดเจน ตามหลักเกณฑ์
ดังต่อไปนี้

- (1) ลานถนนและทางเดินนอกอาคารโรงงาน ความเข้มของการส่องสว่างต้องไม่น้อยกว่า 20 ลักซ์ (LUX) หรือ 2 ฟุต-แคนเดิล (Foot Candle)
 - (2) บริเวณทางเดินในอาคารโรงงาน ระเบียง บันได ห้องพักผ่อน ห้องพักผ่อนของพนักงาน ห้องเก็บของที่มีได้มีการเคลื่อนย้าย ความเข้มของการส่องสว่างต้องไม่น้อยกว่า 50 ลักซ์
 - (3) บริเวณการปฏิบัติงานที่ไม่ต้องการความละเอียด ได้แก่ บริเวณการสีข้าว สางฝ้าย หรือการปฏิบัติงานขั้นแรกในกระบวนการอุตสาหกรรมต่าง ๆ และบริเวณจุดขนถ่ายสินค้า ป้อมยาม ลิฟท์ ห้องเปลี่ยนเสื้อผ้าและบริเวณตู้เก็บของ ห้องน้ำ และห้องส้วม ความเข้มของการส่องสว่างต้องไม่น้อยกว่า 100 ลักซ์
 - (4) บริเวณการปฏิบัติงานที่ต้องการความละเอียดน้อยมาก ได้แก่ งานหยดที่ทำที่โต๊ะ หรือเครื่องจักร ชิ้นงานมีขนาดใหญ่กว่า 750 ไมโครเมตร (0.75 มิลลิเมตร) การตรวจงานหยดด้วยสายตา การนับ การตรวจเช็คสิ่งของที่ชิ้นงานใหญ่ และบริเวณพื้นที่ในโกดัง ความเข้มของการส่องสว่างต้องไม่น้อยกว่า 200 ลักซ์
 - (5) บริเวณการปฏิบัติงานที่ต้องการความละเอียดน้อย ได้แก่ บริเวณที่ปฏิบัติงานเกี่ยวกับงานรับจ่ายเสื้อผ้า การทำงานไม้ที่มีชิ้นงานขนาดปานกลาง งานบรรจุน้ำลงขวดหรือกระป๋อง งานเจาะรู ทากาว หรือเย็บเล่มหนังสือ ความเข้มของการส่องสว่างต้องไม่น้อยกว่า 300 ลักซ์
- ในบริเวณการปฏิบัติงานที่มีขนาดของชิ้นงานตั้งแต่ 125 ไมโครเมตร (0.125 มิลลิเมตร) ได้แก่ งานเกี่ยวกับงานประจำในสำนักงาน เช่น งานพิมพ์ดีด เขียนและอ่าน งานประกอบรถยนต์และตัวถัง การทำงานไม้อย่างละเอียด ความเข้มของการส่องสว่างต้องไม่น้อยกว่า 400 ลักซ์

- (6) บริเวณการปฏิบัติงานที่ต้องการความละเอียดปานกลาง ได้แก่ งานเขียนแบบงานระบายสี ฟันสีและตกแต่งสีอย่างละเอียด งานพิสูจน์อักษร งานตรวจสอบขั้นสุดท้ายในโรงงานผลิตรถยนต์ ความเข้มของการส่องสว่างต้องไม่น้อยกว่า 600 ลักซ์
- (7) บริเวณการปฏิบัติงานที่ต้องการความละเอียดสูง โดยมีขนาดของชิ้นงานตั้งแต่ 25 ไมโครเมตร (0.025 มิลลิเมตร) ได้แก่ บริเวณที่ปฏิบัติงานเกี่ยวกับการตรวจสอบงานละเอียด เช่น การเปรียบเทียบมาตรฐานความถูกต้องและความแม่นยำของอุปกรณ์ การระบายสี ฟันสี และตกแต่งชิ้นงานที่ต้องการความละเอียดมากเป็นพิเศษ งานย้อมสี ความเข้มของการส่องสว่างต้องไม่น้อยกว่า 800 ลักซ์ ในบริเวณการปฏิบัติงานเกี่ยวกับการตรวจสอบ การตัดเย็บเสื้อผ้าด้วยมือ การตรวจสอบและตกแต่งสินค้าสิ่งทอ สิ่งถักหรือเสื้อผ้าที่มีสีอ่อนชิ้นสุดท้ายด้วยมือ การคัดแยกและเทียบสีหนังที่มีสีเข้ม การเทียบสีในงานย้อมผ้า ความเข้มของการส่องสว่างต้องไม่น้อยกว่า 1200 ลักซ์
- (8) บริเวณการปฏิบัติงานที่ต้องการความละเอียดสูงมาก ได้แก่ งานละเอียดที่ต้องทำบนโต๊ะหรือเครื่องจักร เช่น ทำเครื่องมือและแม่พิมพ์ที่มีรายละเอียดขนาดเล็กกว่า 25 ไมโครเมตร (0.025 มิลลิเมตร) งานตรวจสอบตรวจวัดชิ้นส่วนที่มีขนาดเล็กหรือชิ้นงานที่มีส่วนประกอบขนาดเล็ก งานซ่อมแซมสินค้า สิ่งทอ สิ่งถักที่มีสีอ่อน งานตรวจสอบและตกแต่งชิ้นส่วนของสินค้าสิ่งทอ สิ่งถักที่มีสีเข้มด้วยมือ ความเข้มของการส่องสว่างต้องไม่น้อยกว่า 1600 ลักซ์
- (9) บริเวณการปฏิบัติงานที่ต้องการความละเอียดสูงมากเป็นพิเศษ ได้แก่ การปฏิบัติงานเกี่ยวกับการตรวจสอบชิ้นงานที่มีขนาดเล็กมาก การเจียรไนเพชร การทำนาฬิกาข้อมือในกระบวนการที่มีขนาดเล็ก การถัก ซ่อมแซมเสื้อผ้า ถุงเท้าที่มีสีเข้ม ความเข้มของการส่องสว่างต้องไม่น้อยกว่า 2400 ลักซ์

ข้อ 7. ความเข้มของการส่องสว่าง ณ ที่ปฏิบัติงานหรือลักษณะการปฏิบัติงานนอกเหนือจากที่กำหนดไว้ในข้อ 6 ผู้ประกอบกิจการโรงงานต้องจัดให้มีความเข้มของการส่องสว่าง เทียบเคียงไม่ต่ำกว่าหลักเกณฑ์ที่กำหนดไว้

หมวด 3

เสียง

ข้อ 8. ผู้ประกอบกิจการโรงงานต้องควบคุมมิให้บริเวณปฏิบัติงานในโรงงานมีระดับเสียงเกินกว่ามาตรฐานที่ได้กำหนดไว้ในตารางท้ายหมวดนี้

ข้อ 9. ห้ามมิให้บุคคลเข้าไปในบริเวณที่มีเสียงดังเกินกว่า 140 เดซิเบลเอ

ข้อ 10. บริเวณปฏิบัติงานที่มีระดับเสียงเกินกว่ามาตรฐานตามข้อ 8 ผู้ประกอบกิจการโรงงานต้องปิดประกาศเตือนให้ทราบถึงบริเวณที่มีเสียงดังเกินมาตรฐานที่กำหนด

ตารางแสดงมาตรฐานเปรียบเทียบระดับเสียงเฉลี่ยที่ยอมรับได้กับเวลาการทำงานในแต่ละวัน

เวลาการทำงานที่ได้รับเสียงใน 1 วัน (ชม.)	ระดับเสียงเฉลี่ยตลอดเวลาการทำงาน ไม่เกิน (เดซิเบลเอ)
12	87
8	90
6	92
4	95
3	97
2	100
1 ½	102
1	105
½	110
¼ หรือน้อยกว่า	115

หมายเหตุ

หากเวลาการปฏิบัติงานไม่มีค่ามาตรฐานที่กำหนดตรงตามตารางข้างต้น ให้

$$\text{คำนวณ โดยใช้สูตร } T = \frac{8}{2^{(L-90)/5}}$$

เมื่อ T หมายถึง เวลาการทำงานที่ยอมให้ได้รับเสียง (ชั่วโมง)

L หมายถึง ระดับเสียง (เดซิเบลเอ)

ในกรณีค่าระดับเสียงเฉลี่ยตลอดเวลาการทำงาน ที่ได้จากการคำนวณมี

เศษทศนิยมให้ตัดเศษทศนิยมออก

หมวด 4

การตรวจวัดและวิเคราะห์สภาวะแวดล้อมในการทำงาน

ข้อ 11. ผู้ประกอบกิจการโรงงาน ต้องจัดให้มีการตรวจวัด วิเคราะห์ และจัดทำรายงาน สภาพแวดล้อมในการทำงานเกี่ยวกับระดับความร้อน แสงสว่างและเสียงอย่างน้อยปีละ 1 ครั้ง โดยมี เจ้าหน้าที่ความปลอดภัยในการทำงานระดับวิชาชีพหรือผู้สำเร็จการศึกษาไม่ต่ำกว่าปริญญาตรีทางด้าน วิทยาศาสตร์เป็นผู้รับรองรายงาน และให้เก็บรายงานดังกล่าวไว้ ณ ที่ตั้งโรงงานให้พร้อมสำหรับการ ตรวจสอบของพนักงานเจ้าหน้าที่

ข้อ 12. การตรวจวัดความร้อน บริเวณที่ทำการตรวจวัดต้องเป็นบริเวณที่มีการปฏิบัติงาน อยู่ในสภาพการทำงานปกติ การตรวจวัดต้องเป็นบริเวณที่มีระดับความร้อนสูง และต้องตรวจวัดในเดือน ที่มีอากาศร้อนของปี ประเภทหรือชนิดของโรงงานที่ต้องดำเนินการตรวจวัดความร้อนตามที่กำหนดไว้ใน บัญชีที่ 1 ท้ายประกาศนี้

ข้อ 13. การตรวจวัดแสงสว่าง บริเวณที่ทำการตรวจวัดต้องเป็นบริเวณที่มีการปฏิบัติงาน ในสภาพการทำงานปกติ การตรวจวัดต้องเป็นบริเวณที่มีความเข้มของการส่องสว่างต่ำ โดยกำหนดให้ โรงงานจำพวกที่ 3 ทุกประเภทต้องทำการตรวจวัดแสงสว่าง

ข้อ 14. การตรวจวัดระดับเสียง บริเวณที่ทำการตรวจวัดต้องเป็นบริเวณที่มีการปฏิบัติงาน ในสภาพการทำงานปกติ การตรวจวัดต้องเป็นบริเวณที่มีระดับเสียงสูง ประเภทหรือชนิดของโรงงานที่ต้อง ดำเนินการตรวจวัดเสียงตามที่กำหนดไว้ในบัญชีที่ 2 ท้ายประกาศนี้


ข้อ 15. วิธีการตรวจวัดและวิเคราะห์ให้เป็นไปตามหลักมาตรฐานสากล เช่น มาตรฐานของ Occupational Safety & Health Administration (OSHA) มาตรฐานของ National Institute Occupational Safety and Health (NIOSH) เป็นต้น หรือวิธีอื่นใดที่กรมโรงงานอุตสาหกรรมเห็นชอบ

หมวด 5

เบ็ดเตล็ด

ข้อ 16. ประกาศฉบับนี้ให้ใช้บังคับเมื่อพ้นกำหนดหนึ่งร้อยแปดสิบวัน นับแต่วันที่ประกาศ
ในราชกิจจานุเบกษา เป็นต้นไป

ประกาศ ณ วันที่ 6 พฤศจิกายน พ.ศ. 2546



(นายสมศักดิ์ เทพสุทิน)

รัฐมนตรีว่าการกระทรวงอุตสาหกรรม

บัญชีท้ายประกาศกระทรวงอุตสาหกรรม

เรื่อง มาตรการคุ้มครองความปลอดภัยในการประกอบกิจการโรงงานเกี่ยวกับสภาวะแวดล้อมในการทำงาน

พ.ศ. 2546

บัญชีที่ 1 ประเภทหรือชนิดของโรงงานที่ต้องทำการตรวจวัดความร้อน

ลำดับที่	ตามประเภทหรือชนิดของโรงงานในบัญชีท้ายกฎกระทรวง (พ.ศ. 2535) ออกตามความในพระราชบัญญัติโรงงาน พ.ศ. 2535
11(3)(4)	โรงงานผลิตน้ำตาลทรายดิบ น้ำตาลทรายขาว หรือการทำให้บริสุทธิ์
22(3)	โรงงานสิ่งทอที่ทำการฟอก ย้อมสี หรือแต่งสำเร็จด้วยหรือสิ่งทอ
38(1)(2)	โรงงานผลิตเยื่อกระดาษจากไม้หรือวัสดุอื่น การทำกระดาษ กระดาษแข็ง หรือกระดาษที่ใช้ในการก่อสร้างชนิดที่ทำจากเส้นใย หรือแผ่นกระดาษไฟเบอร์
51	โรงงานผลิต ช่อม หล่อ หรือหล่อดอกยางนอก หรือยางในสำหรับยานพาหนะที่เคลื่อนที่ด้วยเครื่องกล คน หรือสัตว์
54	โรงงานผลิต แก้ว เส้นใยแก้วหรือผลิตภัณฑ์แก้ว
57(1)	โรงงานทำซีเมนต์ ปูนขาว หรือปูนปลาสเตอร์
59	โรงงานประกอบกิจการเกี่ยวกับการถลุง หลอม หล่อ รีด ดึง ผลิตเหล็ก หรือเหล็กกล้าในขั้นต้น
60	โรงงานประกอบกิจการเกี่ยวกับการถลุง ผสมทำให้บริสุทธิ์ หลอม หล่อ รีด ดึง หรือผลิตโลหะขั้นต้น ซึ่งมีใช้เหล็กหรือเหล็กกล้า
61	โรงงานผลิต ตบแต่ง คัดแปลง หรือซ่อมแซมเครื่องมือ หรือเครื่องใช้ที่ทำด้วยเหล็กหรือเหล็กกล้า และรวมถึงส่วนประกอบหรืออุปกรณ์ของเครื่องมือหรือเครื่องใช้ดังกล่าว
62	โรงงานผลิต ตบแต่ง คัดแปลง หรือซ่อมแซมเครื่องเรือน หรือเครื่องตกแต่งภายในอาคารที่ทำจากโลหะหรือโลหะเป็นส่วนใหญ่ และรวมถึงส่วนประกอบหรืออุปกรณ์ของเครื่องเรือน หรือเครื่องตกแต่งดังกล่าว
63	โรงงานประกอบกิจการเกี่ยวกับผลิตภัณฑ์โลหะสำหรับการก่อสร้าง
64	โรงงานประกอบกิจการเกี่ยวกับผลิตภัณฑ์โลหะ
65	โรงงานผลิต ประกอบ คัดแปลง หรือซ่อมแซมเครื่องยนต์ เครื่องกังหัน และรวมถึงส่วนประกอบหรืออุปกรณ์ของเครื่องยนต์ หรือเครื่องกังหันดังกล่าว

บัญชีที่ 1 ประเภทหรือชนิดของโรงงานที่ต้องทำการตรวจวัดความร้อน

ลำดับที่	ตามประเภทหรือชนิดของโรงงานในบัญชีท้ายกฎกระทรวง (พ.ศ. 2535) ออกตามความในพระราชบัญญัติโรงงาน พ.ศ. 2535
66	โรงงานผลิต ประกอบ ดัดแปลง หรือซ่อมแซมเครื่องจักร สำหรับใช้ในการกลั่นหรือการเลี้ยงสัตว์ และรวมถึงส่วนประกอบหรืออุปกรณ์ของเครื่องจักรดังกล่าว
67	โรงงานประกอบกิจการเกี่ยวกับเครื่องจักร ส่วนประกอบ หรืออุปกรณ์ของเครื่องจักร สำหรับประดิษฐ์โลหะ หรือไม้
68	โรงงานผลิต ประกอบ ดัดแปลง หรือซ่อมแซมเครื่องจักรสำหรับอุตสาหกรรมกระดาษ เคมี อาหาร การปั่นทอ การพิมพ์ การผลิตซีเมนต์หรือผลิตภัณฑ์ดินเหนียว การก่อสร้าง การทำเหมืองแร่ การเจาะหาปิโตรเลียม หรือการกลั่นน้ำมัน และรวมถึงส่วนประกอบของเครื่องจักรดังกล่าว
74(1)	โรงงานประกอบกิจการเกี่ยวกับการทำหลอดไฟฟ้า หรือดวงโคมไฟฟ้า
77	โรงงานประกอบกิจการเกี่ยวกับรถยนต์ หรือรถพ่วง
78	โรงงานประกอบกิจการเกี่ยวกับจักรยานยนต์ จักรยานสามล้อ หรือจักรยานสองล้อ
79	โรงงานประกอบกิจการเกี่ยวกับอากาศยาน หรือเรือไฮเวอร์คราฟท์
80	โรงงานผลิต ประกอบ ดัดแปลง หรือซ่อมแซมล้อเลื่อน ที่ขับเคลื่อนด้วยแรงคน หรือสัตว์ ซึ่งมีใช้จักรยาน และรวมถึงส่วนประกอบหรืออุปกรณ์ของผลิตภัณฑ์ดังกล่าว
88	โรงงานผลิต ส่ง หรือจำหน่ายพลังงานไฟฟ้า
98	โรงงานซักรีด ซักแห้ง ซักฟอก รีด อัด หรือย้อมผ้า เครื่องนุ่งห่ม พรม หรือขนสัตว์
100(6)	โรงงานประกอบกิจการเกี่ยวกับการตกแต่งหรือเปลี่ยนแปลงคุณลักษณะของผลิตภัณฑ์ หรือส่วนประกอบของผลิตภัณฑ์โดยไม่มีการผลิต ด้วยวิธีการอบชุบด้วยความร้อน
102	โรงงานประกอบกิจการเกี่ยวกับการผลิต และหรือจำหน่ายไอน้ำ
<p>หมายเหตุ : โรงงานลำดับที่ 61-68 และ 77-80 เฉพาะโรงงานที่มีการหล่อหลอมโลหะเท่านั้น โรงงานลำดับที่ 98 เฉพาะโรงงานที่มีการฟอก ย้อมสีเท่านั้น</p>	

บัญชีที่ 2 ประเภทหรือชนิดของโรงงานที่ต้องทำการตรวจวัดเสียง

ลำดับที่	ตามประเภทหรือชนิดของโรงงานในบัญชีท้ายกฎกระทรวง (พ.ศ. 2535) ออกตามความในพระราชบัญญัติโรงงาน พ.ศ. 2535
3(1)	โรงงานที่ประกอบกิจการเกี่ยวกับการไม่ บด หรือย่อยหิน
11(3)(4)	โรงงานผลิตน้ำตาลทรายดิบ น้ำตาลทรายขาว หรือการทำใบรีสุทรี
14	โรงงานประกอบกิจการเกี่ยวกับการทำน้ำแข็ง หรือตัด ข่อย บด หรือย่อยน้ำแข็ง
20(3)	โรงงานประกอบกิจการเกี่ยวกับการทำน้ำอัดลม (เฉพาะที่บรรจุขวดแก้ว)
22(2)	โรงงานประกอบกิจการเกี่ยวกับการทอ หรือการเตรียมเส้นด้ายยืนสำหรับการทอ
34(1)(2)(3)(4)	โรงงานประกอบกิจการเกี่ยวกับการเลื่อย ไซ ข่อย เซาะร่อง การทอวงกบ ขอบประตู ขอบหน้าต่าง บานหน้าต่าง บานประตู หรือส่วนประกอบที่ทำด้วยไม้ของอาคาร การทำ ไม้วีเนียร์ หรือไม้อัดทุกชนิด การทำฝอยไม้ การบด ปั่น หรือย่อยไม้
38(1)	โรงงานผลิตเชื้อจากไม้ หรือวัสดุอื่น
53(9)	โรงงานประกอบกิจการเกี่ยวกับการล้าง บด หรือย่อยพลาสติก
61	โรงงานผลิต ตบแต่ง ดัดแปลง หรือซ่อมแซมเครื่องมือ หรือเครื่องใช้ที่ทำด้วยเหล็กหรือ เหล็กกล้า และรวมถึงส่วนประกอบหรืออุปกรณ์ของเครื่องมือหรือเครื่องใช้ดังกล่าว
62	โรงงานผลิต ตบแต่ง ดัดแปลง หรือซ่อมแซมเครื่องเรือน หรือเครื่องตกแต่งภายในอาคาร ที่ทำจากโลหะหรือโลหะเป็นส่วนใหญ่ และรวมถึงส่วนประกอบหรืออุปกรณ์ของเครื่อง เรือน หรือเครื่องตกแต่งดังกล่าว
63	โรงงานประกอบกิจการเกี่ยวกับผลิตภัณฑ์โลหะสำหรับการก่อสร้าง
64	โรงงานประกอบกิจการเกี่ยวกับผลิตภัณฑ์โลหะ
65	โรงงานผลิต ประกอบ ดัดแปลง หรือซ่อมแซมเครื่องยนต์ เครื่องกังหัน และรวมถึงส่วน ประกอบหรืออุปกรณ์ของเครื่องยนต์ หรือเครื่องกังหันดังกล่าว
66	โรงงานผลิต ประกอบ ดัดแปลง หรือซ่อมแซมเครื่องจักร สำหรับใช้ในการกลสีกรรมหรือ การเลี้ยงสัตว์ และรวมถึงส่วนประกอบหรืออุปกรณ์ของเครื่องจักรดังกล่าว
67	โรงงานประกอบกิจการเกี่ยวกับเครื่องจักร ส่วนประกอบ หรืออุปกรณ์ของเครื่องจักร สำหรับประดิษฐ์โลหะ หรือ ไม้

บัญชีที่ 2 ประเภทหรือชนิดของโรงงานที่ต้องทำการตรวจวัดเสียง

ลำดับที่	ตามประเภทหรือชนิดของโรงงานในบัญชีท้ายกฎกระทรวง (พ.ศ. 2535) ออกตามความในพระราชบัญญัติโรงงาน พ.ศ. 2535
68	โรงงานผลิต ประกอบ ดัดแปลง หรือซ่อมแซมเครื่องจักรสำหรับอุตสาหกรรมกระดาษ เคมี อาหาร การปั้นθο การพิมพ์ การผลิตซีเมนต์หรือผลิตภัณฑ์ดินเหนียว การก่อสร้าง การทำเหมืองแร่ การเจาะหาปิโตรเลียม หรือการกลั่นน้ำมัน และรวมถึงส่วนประกอบของเครื่องจักรดังกล่าว
77	โรงงานประกอบกิจการเกี่ยวกับรถยนต์ หรือรถพ่วง
78	โรงงานประกอบกิจการเกี่ยวกับจักรยานยนต์ จักรยานสามล้อ หรือจักรยานสองล้อ
79	โรงงานประกอบกิจการเกี่ยวกับอากาศยาน หรือเรือไฮเวอร์คราฟท์
80	โรงงานผลิต ประกอบ ดัดแปลง หรือซ่อมแซมล้อเลื่อน ที่ขับเคลื่อนด้วยแรงคน หรือสัตว์ ซึ่งมีใช้จักรยาน และรวมถึงส่วนประกอบหรืออุปกรณ์ของผลิตภัณฑ์ดังกล่าว
88	โรงงานผลิต ส่ง หรือจำหน่ายพลังงานไฟฟ้า
หมายเหตุ : โรงงานลำดับที่ 61-68 และ 77-80 เฉพาะโรงงานที่มีการป้อนและเจียรโลหะเท่านั้น	



กฎกระทรวง

กำหนดมาตรฐานในการบริหาร จัดการ และดำเนินการด้านความปลอดภัย อาชีวอนามัย
และสภาพแวดล้อมในการทำงานเกี่ยวกับความร้อน แสงสว่าง และเสียง

พ.ศ. ๒๕๕๙

อาศัยอำนาจตามความในมาตรา ๕ วรรคหนึ่ง และมาตรา ๘ วรรคหนึ่ง แห่งพระราชบัญญัติ
ความปลอดภัย อาชีวอนามัย และสภาพแวดล้อมในการทำงาน พ.ศ. ๒๕๕๔ รัฐมนตรีว่าการกระทรวงแรงงาน
ออกกฎกระทรวงไว้ดังต่อไปนี้

ข้อ ๑ ในกฎกระทรวงนี้

“อุณหภูมิเวตบัลบ์โกลบ” (Wet Bulb Globe Temperature - WBGT) หมายความว่า

(๑) อุณหภูมิที่วัดเป็นองศาเซลเซียสซึ่งวัดนอกอาคารที่ไม่มีแสงแดดหรือในอาคารมีระดับ
ความร้อนเท่ากับ ๐.๗ เท่าของอุณหภูมิที่อ่านค่าจากเทอร์โมมิเตอร์กระเปาะเปียกตามธรรมชาติ
(natural wet bulb thermometer) บวก ๐.๓ เท่าของอุณหภูมิที่อ่านค่าจากโกลบเทอร์โมมิเตอร์
(globe thermometer) หรือ

(๒) อุณหภูมิที่วัดเป็นองศาเซลเซียสซึ่งวัดนอกอาคารที่มีแสงแดด มีระดับความร้อนเท่ากับ
๐.๗ เท่าของอุณหภูมิที่อ่านค่าจากเทอร์โมมิเตอร์กระเปาะเปียกตามธรรมชาติ บวก ๐.๒ เท่าของอุณหภูมิ
ที่อ่านค่าจากโกลบเทอร์โมมิเตอร์ และบวก ๐.๑ เท่าของอุณหภูมิที่อ่านค่าจากเทอร์โมมิเตอร์กระเปาะแห้ง
(dry bulb thermometer)

“ระดับความร้อน” หมายความว่า อุณหภูมิเวตบัลบ์โกลบในบริเวณที่ลูกจ้างทำงานตรวจวัด
โดยค่าเฉลี่ยในช่วงเวลาสองชั่วโมงที่มีอุณหภูมิเวตบัลบ์โกลบสูงสุดของการทำงานปกติ

“สภาวะการทำงาน” หมายความว่า สภาวะแวดล้อมซึ่งปรากฏอยู่ในบริเวณที่ทำงานของลูกจ้าง
ซึ่งรวมถึงสภาพต่าง ๆ ในบริเวณที่ทำงาน เครื่องจักร อาคาร สถานที่ การระบายอากาศ ความร้อน
แสงสว่าง เสียง ตลอดจนสภาพและลักษณะการทำงานของลูกจ้างด้วย

“งานเบา” หมายความว่า ลักษณะงานที่ใช้แรงน้อยหรือใช้กำลังงานที่ทำให้เกิดการเผาผลาญอาหารในร่างกายไม่เกิน ๒๐๐ กิโลแคลอรีต่อชั่วโมง เช่น งานเขียนหนังสือ งานพิมพ์ดีด งานบันทึกข้อมูล งานเย็บจักร งานนั่งตรวจสอบผลิตภัณฑ์ งานประกอบชิ้นงานขนาดเล็ก งานบังคับเครื่องจักรด้วยเท้า การยืนคุมงาน

“งานปานกลาง” หมายความว่า ลักษณะงานที่ใช้แรงปานกลางหรือใช้กำลังงานที่ทำให้เกิดการเผาผลาญอาหารในร่างกายเกิน ๒๐๐ กิโลแคลอรีต่อชั่วโมง ถึง ๓๕๐ กิโลแคลอรีต่อชั่วโมง เช่น งานยก ลาก ดัน หรือเคลื่อนย้ายสิ่งของด้วยแรงปานกลาง งานตอกตะปู งานตะไบ งานขับรถบรรทุก งานขับรถแทรกเตอร์

“งานหนัก” หมายความว่า ลักษณะงานที่ใช้แรงมากหรือใช้กำลังงานที่ทำให้เกิดการเผาผลาญอาหารในร่างกายเกิน ๓๕๐ กิโลแคลอรีต่อชั่วโมง เช่น งานที่ใช้พลั่วตักหรือเครื่องมือลักษณะคล้ายกัน งานขุด งานเลื่อยไม้ งานเจาะไม้เนื้อแข็ง งานทุบโดยใช้ค้อนขนาดใหญ่ งานยก หรือเคลื่อนย้ายของหนัก ขึ้นที่สูงหรือที่ลาดชัน

หมวด ๑
ความร้อน

ข้อ ๒ ให้นายจ้างควบคุมและรักษาระดับความร้อนภายในสถานประกอบกิจการที่มีลูกจ้างทำงานอยู่มิให้เกินมาตรฐาน ดังต่อไปนี้

(๑) งานที่ลูกจ้างทำในลักษณะงานเบาต้องมีมาตรฐานระดับความร้อนไม่เกินค่าเฉลี่ยอุณหภูมิเวตบัลบ์โกลบ ๓๔ องศาเซลเซียส

(๒) งานที่ลูกจ้างทำในลักษณะงานปานกลางต้องมีมาตรฐานระดับความร้อนไม่เกินค่าเฉลี่ยอุณหภูมิเวตบัลบ์โกลบ ๓๒ องศาเซลเซียส

(๓) งานที่ลูกจ้างทำในลักษณะงานหนักต้องมีมาตรฐานระดับความร้อนไม่เกินค่าเฉลี่ยอุณหภูมิเวตบัลบ์โกลบ ๓๐ องศาเซลเซียส

ข้อ ๓ ในกรณีที่ภายในสถานประกอบกิจการมีแหล่งความร้อนที่อาจเป็นอันตราย ให้นายจ้างติดป้ายหรือประกาศเตือนอันตรายในบริเวณดังกล่าว โดยให้ลูกจ้างสามารถมองเห็นได้ชัดเจน

ในกรณีที่บริเวณการทำงานตามวรรคหนึ่งมีระดับความร้อนเกินมาตรฐานที่กำหนดในข้อ ๒ ให้นายจ้างดำเนินการปรับปรุงหรือแก้ไขสภาพการทำงานทางด้านวิศวกรรม เพื่อควบคุมระดับความร้อนให้เป็นไปตามมาตรฐาน และจัดให้มีการปิดประกาศและเอกสารหรือหลักฐานในการดำเนินการปรับปรุงหรือแก้ไขดังกล่าวไว้ เพื่อให้พนักงานตรวจความปลอดภัยสามารถตรวจสอบได้

ในกรณีที่ไม่สามารถดำเนินการให้เป็นไปตามวรรคสองได้ ให้นายจ้างจัดให้มีมาตรการควบคุมหรือลดภาระงาน และต้องจัดให้ลูกจ้างสวมใส่อุปกรณ์คุ้มครองความปลอดภัยส่วนบุคคลตามที่กำหนดไว้ในหมวด ๔ ตลอดเวลาที่ทำงาน

หมวด ๒
แสงสว่าง

ข้อ ๔ นายจ้างต้องจัดให้สถานประกอบกิจการมีความเข้มของแสงสว่างไม่ต่ำกว่ามาตรฐานที่อธิบดีประกาศกำหนด

ข้อ ๕ นายจ้างต้องใช้หรือจัดให้มีฉาก แผ่นฟิล์มกรองแสง หรือมาตรการอื่นที่เหมาะสมและเพียงพอเพื่อป้องกันมิให้แสงตรงหรือแสงสะท้อนจากแหล่งกำเนิดแสงหรือดวงอาทิตย์ที่มีแสงจ้าส่องเข้านัยน์ตาลูกจ้างโดยตรงในขณะทำงาน ในกรณีที่ไมอาจป้องกันได้ ต้องจัดให้ลูกจ้างสวมใส่อุปกรณ์คุ้มครองความปลอดภัยส่วนบุคคลตามที่กำหนดไว้ในหมวด ๔ ตลอดเวลาทำงาน

ข้อ ๖ ในกรณีที่ลูกจ้างต้องทำงานในสถานที่มืด ทึบ และคับแคบ เช่น ในถ้ำ อุโมงค์ หรือในที่ที่มีลักษณะเช่นนั้น นายจ้างต้องจัดให้มีอุปกรณ์ส่องแสงสว่างที่เหมาะสมแก่สภาพและลักษณะงาน โดยอาจเป็นชนิดที่ติดอยู่ในพื้นที่ทำงานหรือติดที่ตัวบุคคลได้ หากไม่สามารถจัดหาหรือดำเนินการได้ ต้องจัดให้ลูกจ้างสวมใส่อุปกรณ์คุ้มครองความปลอดภัยส่วนบุคคลตามที่กำหนดไว้ในหมวด ๔ ตลอดเวลาทำงาน

หมวด ๓
เสียง

ข้อ ๗ นายจ้างต้องควบคุมระดับเสียงมิให้ลูกจ้างได้รับสัมผัสเสียงในบริเวณสถานประกอบกิจการที่มีระดับเสียงสูงสุด (peak sound pressure level) ของเสียงกระทบหรือเสียงกระแทก (impact or impulse noise) เกิน ๑๔๐ เดซิเบล หรือได้รับสัมผัสเสียงที่มีระดับเสียงดังต่อเนื่องแบบคงที่ (continuous steady noise) เกินกว่า ๑๑๕ เดซิเบลเอ

ข้อ ๘ นายจ้างต้องควบคุมระดับเสียงที่ลูกจ้างได้รับเฉลี่ยตลอดเวลาการทำงานในแต่ละวัน (Time Weighted Average-TWA) มิให้เกินมาตรฐานตามที่อธิบดีประกาศกำหนด

ข้อ ๙ ภายในสถานประกอบกิจการที่สภาวะการทำงานมีระดับเสียงเกินมาตรฐานที่กำหนดในข้อ ๗ หรือมีระดับเสียงที่ลูกจ้างได้รับเกินมาตรฐานที่กำหนดในข้อ ๘ นายจ้างต้องให้ลูกจ้างหยุดทำงานจนกว่าจะได้ปรับปรุงหรือแก้ไขให้ระดับเสียงเป็นไปตามมาตรฐานที่กำหนด และให้นายจ้างดำเนินการปรับปรุงหรือแก้ไขทางด้านวิศวกรรม โดยการควบคุมที่ต้นกำเนิดของเสียงหรือทางผ่านของเสียง หรือบริหารจัดการเพื่อควบคุมระดับเสียงที่ลูกจ้างจะได้รับให้ไม่เกินมาตรฐานที่กำหนด และจัดให้มีการปิดประกาศและเอกสารหรือหลักฐานในการดำเนินการปรับปรุงหรือแก้ไขดังกล่าวไว้ เพื่อให้พนักงานตรวจความปลอดภัยสามารถตรวจสอบได้

ในกรณีที่ไม่สามารถดำเนินการตามวรรคหนึ่งได้ นายจ้างต้องจัดให้ลูกจ้างสวมใส่อุปกรณ์คุ้มครองความปลอดภัยส่วนบุคคลตามที่กำหนดไว้ในหมวด ๔ ตลอดเวลาที่ทำงาน เพื่อลดระดับเสียงที่สัมผัสในหูเมื่อสวมใส่อุปกรณ์คุ้มครองความปลอดภัยส่วนบุคคลแล้ว โดยให้อยู่ในระดับที่ไม่เกินมาตรฐานตามที่กำหนดไว้ในข้อ ๗ และข้อ ๘

การคำนวณระดับเสียงที่สัมผัสในหูเมื่อสวมใส่อุปกรณ์คุ้มครองความปลอดภัยส่วนบุคคลตามวรรคสองให้เป็นไปตามที่อธิบดีประกาศกำหนด

ข้อ ๑๐ ในบริเวณที่มีระดับเสียงเกินมาตรฐานที่กำหนดในข้อ ๗ หรือข้อ ๘ นายจ้างต้องจัดให้มีเครื่องหมายเตือนให้ใช้อุปกรณ์คุ้มครองความปลอดภัยส่วนบุคคลติดไว้ให้ลูกจ้างเห็นได้โดยชัดเจน

ข้อ ๑๑ ในกรณีที่สภาวะการทำงานในสถานประกอบกิจการมีระดับเสียงที่ลูกจ้างได้รับเฉลี่ยตลอดระยะเวลาการทำงานแปดชั่วโมงตั้งแต่ ๘๕ เดซิเบลเอขึ้นไป ให้นายจ้างจัดให้มีมาตรการอนุรักษ์การได้ยินในสถานประกอบกิจการตามหลักเกณฑ์และวิธีการที่อธิบดีประกาศกำหนด

หมวด ๔

อุปกรณ์คุ้มครองความปลอดภัยส่วนบุคคล

ข้อ ๑๒ นายจ้างต้องจัดให้มีและดูแลให้ลูกจ้างใช้อุปกรณ์คุ้มครองความปลอดภัยส่วนบุคคลตามความเหมาะสมกับลักษณะงานตลอดเวลาที่ทำงาน ดังต่อไปนี้

(๑) งานที่มีระดับความร้อนเกินมาตรฐานที่กำหนด ให้สวมใส่ชุดแต่งกาย รองเท้า และถุงมือสำหรับป้องกันความร้อน

(๒) งานที่มีแสงตรงหรือแสงสะท้อนจากแหล่งกำเนิดแสงหรือดวงอาทิตย์ที่มีแสงจ้าส่องเข้าเนยน์ตาโดยตรง ให้สวมใส่แว่นตาลดแสงหรือกระบังหน้าลดแสง

(๓) งานที่ทำในสถานที่มืด ทึบ และคับแคบ ให้สวมใส่หมวกนิรภัยที่มีอุปกรณ์ส่องแสงสว่าง

(๔) งานที่มีระดับเสียงเกินมาตรฐานที่กำหนด ให้สวมใส่ปลั๊กอุดเสียงหรือที่ครอบหูลดเสียง

ข้อ ๑๓ ให้นายจ้างบำรุงรักษาอุปกรณ์คุ้มครองความปลอดภัยส่วนบุคคลให้อยู่ในสภาพที่ใช้งานได้อย่างปลอดภัย รวมทั้งจัดให้ลูกจ้างได้รับการฝึกอบรมเกี่ยวกับวิธีการใช้และบำรุงรักษาอุปกรณ์คุ้มครองความปลอดภัยส่วนบุคคล และเก็บหลักฐานการฝึกอบรมไว้ ณ สถานประกอบกิจการเพื่อให้พนักงานตรวจความปลอดภัยสามารถตรวจสอบได้

หมวด ๕

การตรวจวัดและวิเคราะห์สภาวะการทำงาน และการรายงานผล

ข้อ ๑๔ นายจ้างต้องจัดให้มีการตรวจวัดและวิเคราะห์สภาวะการทำงานเกี่ยวกับระดับความร้อน แสงสว่าง หรือเสียงภายในสถานประกอบกิจการ

หลักเกณฑ์ วิธีการตรวจวัด และการวิเคราะห์สภาวะการทำงานเกี่ยวกับระดับความร้อน แสงสว่าง หรือเสียง รวมทั้งระยะเวลาและประเภทกิจการที่ต้องดำเนินการให้เป็นไปตามที่อธิบดี ประกาศกำหนด

ในกรณีที่นายจ้างไม่สามารถตรวจวัดและวิเคราะห์สภาวะการทำงานตามวรรคหนึ่งได้ ต้องให้ ผู้ที่ขึ้นทะเบียนตามมาตรา ๙ หรือนิติบุคคลที่ได้รับใบอนุญาตตามมาตรา ๑๑ แห่งพระราชบัญญัติ ความปลอดภัย อาชีวอนามัย และสภาพแวดล้อมในการทำงาน พ.ศ. ๒๕๕๔ เพื่อเป็นผู้ให้บริการ ในการตรวจวัดและวิเคราะห์สภาวะการทำงานเกี่ยวกับระดับความร้อน แสงสว่าง หรือเสียงภายใน สถานประกอบกิจการ แล้วแต่กรณี เป็นผู้ดำเนินการแทน

ให้นายจ้างเก็บผลการตรวจวัดและวิเคราะห์สภาวะการทำงานดังกล่าวไว้ ณ สถานประกอบกิจการ เพื่อให้พนักงานตรวจความปลอดภัยสามารถตรวจสอบได้

ข้อ ๑๕ ให้นายจ้างจัดทำรายงานผลการตรวจวัดและวิเคราะห์สภาวะการทำงานตามแบบ ที่อธิบดีประกาศกำหนด พร้อมทั้งส่งรายงานผลดังกล่าวต่ออธิบดีหรือผู้ซึ่งอธิบดีมอบหมายภายในสามสิบวัน นับแต่วันที่เสร็จสิ้นการตรวจวัด และเก็บรายงานผลการตรวจวัดและวิเคราะห์สภาวะการทำงานดังกล่าวไว้ ณ สถานประกอบกิจการ เพื่อให้พนักงานตรวจความปลอดภัยสามารถตรวจสอบได้

หมวด ๖

การตรวจสุขภาพและการรายงานผล

ข้อ ๑๖ ให้นายจ้างจัดให้มีการตรวจสุขภาพลูกจ้างที่ทำงานในสภาวะการทำงานที่อาจได้รับ อันตรายจากความร้อน แสงสว่าง หรือเสียง และรายงานผล รวมทั้งดำเนินการที่เกี่ยวข้องกับการตรวจสุขภาพ ของลูกจ้างตามพระราชบัญญัติความปลอดภัย อาชีวอนามัย และสภาพแวดล้อมในการทำงาน พ.ศ. ๒๕๕๔

บทเฉพาะกาล

ข้อ ๑๗ ให้ผู้ซึ่งขึ้นทะเบียนเป็นผู้รับรองรายงานการตรวจวัดและวิเคราะห์สภาวะการทำงาน กับกรมสวัสดิการและคุ้มครองแรงงานตามกฎหมายกำหนดมาตรฐานในการบริหารและการจัดการ ด้านความปลอดภัย อาชีวอนามัย และสภาพแวดล้อมในการทำงานเกี่ยวกับความร้อน แสงสว่าง และเสียง พ.ศ. ๒๕๕๙ มีสิทธิดำเนินการตรวจวัดและวิเคราะห์สภาวะการทำงานเกี่ยวกับระดับความร้อน แสงสว่าง หรือเสียงภายในสถานประกอบกิจการตามข้อ ๑๔ ต่อไปจนกว่าการขึ้นทะเบียนจะสิ้นอายุ

ในกรณีที่ไม่มีผู้ซึ่งขึ้นทะเบียนตามวรรคหนึ่ง และยังไม่มีการออกกฎกระทรวงกำหนดรายละเอียด ของบุคคลที่จะขอขึ้นทะเบียนหรือนิติบุคคลที่จะขอรับใบอนุญาตตามมาตรา ๙ หรือมาตรา ๑๑ แห่ง พระราชบัญญัติความปลอดภัย อาชีวอนามัย และสภาพแวดล้อมในการทำงาน พ.ศ. ๒๕๕๔ เพื่อเป็นผู้ให้บริการในการตรวจวัดและวิเคราะห์สภาวะการทำงานเกี่ยวกับระดับความร้อน แสงสว่าง

หรือเสียงภายในสถานประกอบกิจการ แล้วแต่กรณี ให้ผู้ซึ่งสำเร็จการศึกษาไม่ต่ำกว่าระดับปริญญาตรี สาขาอาชีวอนามัย หรือเทียบเท่า ที่เคยขึ้นทะเบียนตามกฎหมายกระทรวงกำหนดมาตรฐานในการบริหารและการจัดการด้านความปลอดภัย อาชีวอนามัย และสภาพแวดล้อมในการทำงานเกี่ยวกับความร้อน แสงสว่าง และเสียง พ.ศ. ๒๕๔๙ หรือให้ผู้ซึ่งสำเร็จการศึกษาไม่ต่ำกว่าระดับปริญญาตรี สาขาอาชีวอนามัย หรือเทียบเท่า และมีประสบการณ์เป็นผู้รับรองรายงานการตรวจวัดและวิเคราะห์สภาวะการทำงาน ไม่น้อยกว่าสามปี สามารถดำเนินการตรวจวัดแทนผู้ทำการตรวจวัดตามกฎหมายกระทรวงนี้ไปพลางก่อนได้

ข้อ ๑๘ กรณีที่นายจ้างทำการตรวจวัดและวิเคราะห์สภาวะการทำงานเกี่ยวกับระดับความร้อน แสงสว่าง หรือเสียงภายในสถานประกอบกิจการตามกฎหมายกระทรวงกำหนดมาตรฐานในการบริหารและการจัดการด้านความปลอดภัย อาชีวอนามัย และสภาพแวดล้อมในการทำงานเกี่ยวกับความร้อน แสงสว่าง และเสียง พ.ศ. ๒๕๔๙ ก่อนที่กฎหมายนี้จะมีผลใช้บังคับ และมีระยะเวลายังไม่ครบหนึ่งปีนับแต่วันที่ทำการตรวจวัด ให้ถือว่านายจ้างได้ดำเนินการตรวจวัดตามกฎหมายกระทรวงนี้แล้ว จนกว่าจะครบระยะเวลาหนึ่งปี

ให้ไว้ ณ วันที่ ๗ ตุลาคม พ.ศ. ๒๕๕๙

พลเอก ศิริชัย ดิษฐกุล

รัฐมนตรีว่าการกระทรวงแรงงาน

หมายเหตุ :- เหตุผลในการประกาศใช้กฎกระทรวงฉบับนี้ คือ โดยที่มาตรา ๘ วรรคหนึ่ง แห่งพระราชบัญญัติความปลอดภัย อาชีวอนามัย และสภาพแวดล้อมในการทำงาน พ.ศ. ๒๕๕๔ บัญญัติให้รัฐมนตรีว่าการกระทรวงแรงงานมีอำนาจออกกฎกระทรวงกำหนดให้นายจ้างบริหาร จัดการ และดำเนินการด้านความปลอดภัย อาชีวอนามัย และสภาพแวดล้อมในการทำงาน ซึ่งในการทำงานเกี่ยวกับความร้อน แสงสว่าง และเสียงสมควรจะต้องมีระบบการบริหาร จัดการ และดำเนินการด้านความปลอดภัย อาชีวอนามัย และสภาพแวดล้อมในการทำงานที่ได้มาตรฐาน อันจะทำให้ลูกจ้างมีความปลอดภัยในการทำงานเกี่ยวกับความร้อน แสงสว่าง และเสียงยิ่งขึ้น จึงจำเป็นต้องออกกฎกระทรวงนี้

ประกาศกรมสวัสดิการและคุ้มครองแรงงาน
เรื่อง มาตรฐานระดับเสียงที่ยอมให้ลูกจ้างได้รับเฉลี่ยตลอดระยะเวลาการทำงานในแต่ละวัน

โดยที่กฎกระทรวงกำหนดมาตรฐานในการบริหาร จัดการ และดำเนินการด้านความปลอดภัย อาชีวอนามัย และสภาพแวดล้อมในการทำงานเกี่ยวกับความร้อน แสงสว่าง และเสียง พ.ศ. ๒๕๕๙ กำหนดให้นายจ้างต้องควบคุมระดับเสียงที่ลูกจ้างได้รับเฉลี่ยตลอดระยะเวลาการทำงานในแต่ละวัน มิให้เกินมาตรฐานตามที่อธิบดีประกาศกำหนด

อาศัยอำนาจตามความในข้อ ๘ แห่งกฎกระทรวงกำหนดมาตรฐานในการบริหาร จัดการ และดำเนินการด้านความปลอดภัย อาชีวอนามัย และสภาพแวดล้อมในการทำงานเกี่ยวกับความร้อน แสงสว่าง และเสียง พ.ศ. ๒๕๕๙ อธิบดีกรมสวัสดิการและคุ้มครองแรงงานจึงออกประกาศไว้ ดังต่อไปนี้

ข้อ ๑ ประกาศนี้เรียกว่า “ประกาศกรมสวัสดิการและคุ้มครองแรงงาน เรื่อง มาตรฐานระดับเสียงที่ยอมให้ลูกจ้างได้รับเฉลี่ยตลอดระยะเวลาการทำงานในแต่ละวัน”

ข้อ ๒ ประกาศนี้ให้ใช้บังคับเมื่อพ้นกำหนดเก้าสิบวันนับแต่วันประกาศในราชกิจจานุเบกษา

ข้อ ๓ นายจ้างต้องควบคุมระดับเสียงที่ลูกจ้างได้รับเฉลี่ยตลอดระยะเวลาการทำงานในแต่ละวัน (Time Weighted Average-TWA) มิให้เกินมาตรฐานตามตารางแนบท้ายประกาศ โดยหน่วยวัดระดับเสียงดังที่ใช้ในประกาศนี้ใช้หน่วยเป็น เดซิเบลเอ

ประกาศ ณ วันที่ ๑๓ ธันวาคม พ.ศ. ๒๕๖๐

อนันต์ชัย อุทัยพัฒนาชีพ

ผู้ตรวจราชการกระทรวง รักษาราชการแทน

อธิบดีกรมสวัสดิการและคุ้มครองแรงงาน

(ตารางแนบท้ายประกาศ)

ตารางมาตรฐานระดับเสียงที่ยอมให้ลูกจ้างได้รับเฉลี่ยตลอดระยะเวลาการทำงานในแต่ละวัน

ระดับเสียงเฉลี่ยตลอดเวลาการทำงาน (TWA) ไม่เกิน (เดซิเบลเอ)	ระยะเวลาการทำงานที่ได้รับเสียงต่อวัน*	
	ชั่วโมง	นาที
๘๒	๑๖	-
๘๓	๑๒	๔๒
๘๔	๑๐	๕
๘๕	๘	-
๘๖	๖	๒๑
๘๗	๕	๒
๘๘	๔	-
๘๙	๓	๑๑
๙๐	๒	๓๑
๙๑	๒	-
๙๒	๑	๓๕
๙๓	๑	๑๖
๙๔	๑	-
๙๕	-	๔๘
๙๖	-	๓๘
๙๗	-	๓๐
๙๘	-	๒๔
๙๙	-	๑๙
๑๐๐	-	๑๕
๑๐๑	-	๑๒
๑๐๒	-	๙
๑๐๓	-	๗.๕
๑๐๔	-	๖
๑๐๕	-	๕
๑๐๖	-	๔
๑๐๗	-	๓
๑๐๘	-	๒.๕
๑๐๙	-	๒
๑๑๐	-	๑.๕
๑๑๑	-	๑


หมายเหตุ * ระยะเวลาการทำงานที่ได้รับเสียงและระดับเสียงเฉลี่ยตลอดเวลาการทำงาน (TWA) ให้ใช้ค่ามาตรฐานที่กำหนดในตารางข้างต้นเป็นลำดับแรก หากไม่มีค่ามาตรฐานที่กำหนดตรงตามตารางให้คำนวณจากสูตรดังนี้

$$T = \frac{8}{(L - 45)/3}$$

เมื่อ T หมายถึง เวลาการทำงานที่ยอมให้ได้รับเสียง (ชั่วโมง)

L หมายถึง ระดับเสียง (เดซิเบลเอ)

ในกรณีค่าระดับเสียงเฉลี่ยตลอดเวลาการทำงาน (TWA) ที่ได้จากการคำนวณมีเศษทศนิยมให้ตัดเศษทศนิยมออก

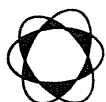


ภาคผนวก จ

เอกสารสอบเทียบเครื่องมือที่ใช้ในการตรวจวิเคราะห์
(Calibration)

ตารางการสอบเทียบเครื่องมือที่ใช้ในการตรวจวัดและวิเคราะห์

Item	Description	Parameter	List of Equipment	Equipment No.	Calibration Date	Next Calibration
1.	Ambient Air	Bisphenol F (BPF)	Personal Air Sampler	S/N 20151102096	05/07/2023	August 2023
			Personal Air Sampler	S/N 20151003044	09/08/2023	September 2023
			Personal Air Sampler	S/N 20111203054	07/09/2023	October 2023
			Personal Air Sampler	S/N 20151003045	04/10/2023	November 2023
			Personal Air Sampler	S/N 20080703002	08/11/2023	December 2023
			Personal Air Sampler	S/N 20140605014	11/12/2023	January 2024
			Gas Chromatograph/GC7890B	S/N CN16343040	25/09/2023	September 2024
2.	Wastewater	Epichlorohydrin (ECH)	Gas Chromatograph/GC 7890	S/N CN10723012	27/06/2023	June 2024
			Mass Spectrometry/MS 5975	US 71236314	27/06/2023	June 2024
			Gas Chromatograph/GC 7890	S/N CN10723012	27/06/2023	June 2024
		Formaldehyde	Mass Spectrometry/MS 5975	US 71236314	27/06/2023	June 2024
			pH Meter/Horiba F-71G	S/N V3B1F8H3	31/10/2023	October 2024
			BOD Incubator	ID/N TET.LAB.BOD 05	11/04/2023	April 2024
		Oil & Grease	Electronic Balance/METTLER TOLEDO	S/N 1116392227	11/04/2023	April 2024
			Spectrophotometer/Blue Star A	S/N 1606UV1507	10/04/2023	April 2024
		Formaldehyde	Spectrophotometer/Blue Star A	S/N 1606UV1507	10/04/2023	April 2024
			Sound Level Calibrator/TENMARS TM-100	S/N 181203570	16/01/2023	January 2024
3.	Sound Level	Leq 24 hr	Integrated Sound Level/ACO TYPE 6226	S/N 160205	24/08/2023	September 2023
4.	Occupational Safety and Health	Noise Dose	Sound Level Calibrator/TENMARS TM-100	S/N 181203570	16/01/2023	January 2024
			Noise Dosimeter/TENMARS SOUNDTEK รุ่น ST-130	S/N 220100050	25/02/2023	February 2024
		Leq 8 hr	Sound Level Calibrator/TENMARS TM-100	S/N 181203570	16/01/2023	January 2024
			Integrated Sound Level/ACO TYPE 6236	S/N 222036	24/08/2023	September 2023



Thai Environmental Technic Limited
บริษัท เทคนิคสิ่งแวดล้อมไทย จำกัด

Personal Pump Calibration Report

Equipment Type : Personal Pump/Parameter
Equipment Range : 0.1-7.0 l/min
Calibration Range : 0.1-4.0 l/min
Calibration Type : Drycal
Calibration S/N : 109698

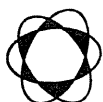
Item	Personal Pump S/N	Hi Flow/ Low Flow	ครั้งที่ 1	ครั้งที่ 2	ครั้งที่ 3	Average	Uncertainty
1.	20151102096	2.0	1.9970	1.9980	1.9980	1.9980	±0.0006

Calibration Date 05 / 07 / 66

Calibration By

Remark : Uncertainty Type A = σ = $\frac{SD}{\sqrt{n}}$

: SD = Standard deviation
: \bar{X} = Mean



Thai Environmental Technic Limited
บริษัท เทคนิคสิ่งแวดล้อมไทย จำกัด

Personal Pump Calibration Report

Equipment Type : Personal Pump/Parameter
Equipment Range : 0.1-7.0 l/min
Calibration Range : 0.1-4.0 l/min
Calibration Type : Drycal
Calibration S/N : 109698

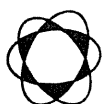
Item	Personal Pump S/N	Hi Flow/ Low Flow	ครั้งที่ 1	ครั้งที่ 2	ครั้งที่ 3	Average	Uncertainty
1.	20151003044	2.0	1.9970	1.9980	1.9980	1.9980	±0.0006

Calibration Date 09 / 08 / 66

Calibration By

Remark : Uncertainty Type A = σ = $\frac{SD}{\sqrt{n}}$

: SD = Standard deviation
: \bar{X} = Mean



Thai Environmental Technic Limited
บริษัท เทคนิคสิ่งแวดล้อมไทย จำกัด

Personal Pump Calibration Report

Equipment Type : Personal Pump/Parameter

Equipment Range : 0.1-7.0 l/min

Calibration Range : 0.1-4.0 l/min

Calibration Type : Drycal

Calibration S/N : 109698

Item	Personal Pump S/N	Hi Flow/ Low Flow	ครั้งที่ 1	ครั้งที่ 2	ครั้งที่ 3	Average	Uncertainty
1.	20111203054	2.0	1.9910	1.9920	1.9930	1.9920	±0.0010

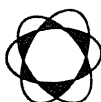
Calibration Date 07 / 09 / 66

Calibration By

Remark : Uncertainty Type A = σ = $\frac{SD}{\sqrt{n}}$

: SD = Standard deviation

: \bar{X} = Mean



Thai Environmental Technic Limited
บริษัท เทคนิคสิ่งแวดล้อมไทย จำกัด

Personal Pump Calibration Report

Equipment Type : Personal Pump/Parameter

Equipment Range : 0.1-7.0 l/min

Calibration Range : 0.1-4.0 l/min

Calibration Type : Drycal

Calibration S/N : 109698

Item	Personal Pump S/N	Hi Flow/ Low Flow	ครั้งที่ 1	ครั้งที่ 2	ครั้งที่ 3	Average	Uncertainty
1.	20151003045	2.0	1.9970	1.9980	1.9990	1.9980	±0.0010

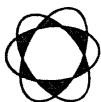
Calibration Date 04 / 10 / 66

Calibration By

Remark : Uncertainty Type A = σ = $\frac{SD}{\sqrt{n}}$

: SD = Standard deviation

: \bar{X} = Mean



Thai Environmental Technic Limited
บริษัท เทคนิกลิ่งแวดล้อมไทย จำกัด

Personal Pump Calibration Report

Equipment Type : Personal Pump/Parameter

Equipment Range : 0.1-7.0 l/min

Calibration Range : 0.1-4.0 l/min

Calibration Type : Drycal

Calibration S/N : 4491

Item	Personal Pump S/N	Hi Flow/ Low Flow	ครั้งที่ 1	ครั้งที่ 2	ครั้งที่ 3	Average	Uncertainty
1.	20080703002	2.0	1.9970	1.9980	1.9990	1.9980	±0.0010

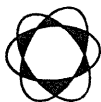
Calibration Date 08 / 11 / 66

Calibration By

Remark : Uncertainty Type A = σ = $\frac{SD}{\sqrt{n}}$

: SD = Standard deviation

: \bar{X} = Mean



Thai Environmental Technic Limited
บริษัท เทคนิคสิ่งแวดล้อมไทย จำกัด

Personal Pump Calibration Report

Equipment Type : Personal Pump/Parameter

Equipment Range : 0.1-7.0 l/min

Calibration Range : 0.1-4.0 l/min

Calibration Type : Drycal

Calibration S/N : 4491

Item	Personal Pump S/N	Hi Flow/ Low Flow	ครั้งที่ 1	ครั้งที่ 2	ครั้งที่ 3	Average	±Uncertainty
1.	20140605014	2.0	1.9970	1.9980	1.9990	1.9980	±0.0010

Calibration Date 11 / 12 / 66

Calibration By

Remark : Uncertainty Type A = $\sigma = \frac{SD}{\sqrt{n}}$


: SD = Standard deviation

: \bar{X} = Mean

Agilent CrossLab Start Up Services

Agilent 7890 Gas Chromatograph

Preventive Maintenance Checklist



Agilent Preventive Maintenance provides factory recommended service for your analytical instruments to assure reliable operation and the accuracy of your results.

Delivered by highly trained and certified service engineers using genuine Agilent parts and supplies, Agilent Preventive Maintenance provides everything you need to reduce unplanned downtime and keep your systems operating at their peak. This checklist will be completed at the end of the service and provided to you as a record of the preventive maintenance activities.

Introduction

Customer Information

- Customers should provide all necessary operating supplies upon request of the engineer.
- A customer representative should be available to the engineer while performing the preventive maintenance procedures.
- Any parts, not included in the Parts Lists section of this document, are not part of the recommended Preventive Maintenance service, nor are they included in the price of this service.
- If a system requires the use of extra or special procedures and/or parts for the maintenance service, then these must be ordered separately and charged as a repair, which may incur additional costs.

Important Customer Web Links

- For more information about **Agilent Technologies services**, please visit our website using the following URL: <http://www.agilent.com/en-us/products/crosslab-instrument-services/service-repair>
- The **Agilent Community** is an excellent place to get answers, collaborate with others about applications and Agilent products, and find in-depth documents and videos relevant to Agilent technologies. Visit <https://community.agilent.com/welcome>.
- To access **Agilent University**, visit <http://www.agilent.com/crosslab/university/> to learn about training options, which include online, classroom and onsite delivery. A training specialist can work directly with you to help determine your best options.
- A useful **Agilent Resource Center** web page is available, which includes short videos on maintenance, quick lists of consumables for new instruments, and other valuable information. Check out the Resource Page here: <https://www.agilent.com/en-us/agilentresources>.
- Need technical support, FAQs, supplies? – visit our **Support Home page** <http://www.agilent.com/search/support>.
- **Videos** about specific preparation requirements for your instrument can be found by searching the **Agilent YouTube** channel at <https://www.youtube.com/user/agilent>.
- **7890B Manuals** are also available on Agilent.com:
 - **Safety**
https://www.agilent.com/cs/library/usermanuals/public/7890B_Safety.pdf
 - **Installation and First Startup**
https://www.agilent.com/cs/library/usermanuals/Public/7890B_Installation.pdf
 - **Operation Manual**
https://www.agilent.com/cs/library/usermanuals/Public/7890B_Operation.pdf
 - **Maintaining Your GC**
https://www.agilent.com/cs/library/usermanuals/public/G3430-90052%207890B_Maintaining%20Guide.pdf

Service Engineer's Responsibilities

- Contact the customer and ensure that all necessary supplies are available before the preventive maintenance visit.
- Only select those pages that relate to the system or module being serviced.
- Complete empty fields with the relevant information.
- Complete the relevant checkboxes in the checklist using either a "X" or tick mark "✓".
- Check "**Section not applicable**" check boxes to indicate services/tasks not delivered, as appropriate.
- Complete the Preventive Maintenance service in the order of the tasks listed.
- Complete the Service Review section together with the customer.
- Complete the fields for page numbers at the foot of each selected page
- Complete the total number of pages field in the Service Completion section
- ***Ask the customer to sign the Service Completion section including the customer's and your signature.***

Additional Instruction Notes

- Check for any active service notes for this unit. If there are any applicable "Safety" or "Modification Recommended" Service notes, plan to implement the changes on this unit before doing any qualification service.
- Do not implement firmware updates, unless you get approval from the customer and are sure that they are compatible with the instrument control software.

System Information

- ☐ Check this box if an instrument configuration report is attached instead of completing the table below.

Instrument System Name and ID	Ins-LAB-010 / CN16343040
Instrument System Site and Location	Thai Enviromental Technic Ltd / Lab

List System Component Product Numbers	List the Serial Numbers of each Component
1. G3440B	CN16343040
2. G4513A	CN16350082
3. G4514A	CN16400014
4.	
5.	
6.	
7.	
8.	
9.	
10.	

Preparation

- ☒ Discuss any specific issues with the customer before starting.
- ☒ Review the instrument logbook for recorded problems and comments.
- ☒ Save instrument control settings before starting the procedure.
- ☒ Perform a general inspection of the system for cleanliness.
- ☒ Check for proper installation of parts, assemblies, sensors etc.
- ☒ Check system for required installation of components, settings as defined by current Service Notes.
- ☒ Check for required firmware updates and verify with customers if they would like them installed.
- ☒ Before starting the following procedures, record the Detector Signal Output(s) in the results table. If the GC is turned OFF or in a service mode, comparing the detector outputs before and after the service is not possible.

Preventive Maintenance Procedure

Clean and inspect GC

- ☒ Unplug power cord from the power source.
- ☒ Open GC covers and vacuum/remove any dust/debris. Pay particular attention to cooling fans.
- ☒ Inspect internal connectors for proper contact and placement.
- ☒ Reconnect Power to the GC. Power the GC on and verify the power on self-test passed.
- ☒ Verify oven motor spins freely and turns on with the oven door closed; off when the door is opened.
- ☒ Verify operation of all other fans - the inlet and EPC cooling fans.
- ☒ Verify oven intake/outlet flap assembly is operating smoothly while heating and cooling the oven

Inlet and detector consumable replacement

- ☒ For the inlets installed, perform inlet maintenance as defined in the 7890 manual – “Maintaining Your GC” - for the inlet(s) installed.
- ☒ Replace the split vent trap cartridge filter on units with these inlets: Split/Splitless Capillary (SSL), Multi-Mode Inlet (MMI), Programmed Temperature Vaporizer (PTV), Volatiles Interface (VI).
- ☒ If the inlet system is used in Split Mode with viscous samples, inspect and clean the split vent tube on the inlet and flush or replace the tubing between the inlet and the split vent trap.
- ☒ If the GC includes a Flame Ionization Detector (FID), replace the jet. If the ignitor shows any buildup of sample or corrosion, replace the ignitor. Examine the FID collector and castle assemblies for contamination – clean as necessary.

Zero Sensors and Leak test

- ☒ Zero all pressure sensors per the procedure in the 7890 “Advanced User Guide”.
- ☒ Perform inlet pressure decay test(s) as defined in the 7890 “Troubleshooting Manual”.
If the PM is done in preparation for an Operational Qualification, then the pressure decay test defined within that protocol can be used for the PM.
- ☒ Record if test passed or failed in the results table.

ALS Maintenance

☐ **Section NOT applicable**

- ☒ Check all cabling and configuration settings between GC, tray, and injectors.
- ☒ Vacuum or remove any dust, especially around fans.
- ☒ Check operation of all fans.
- ☒ Check syringe for smooth plunger operation.
- ☒ Check for smooth operation of the needle support – clean if necessary

Restore Instrument

- ☒ Restore the normal operating conditions or customer method using the Data System.
- ☒ Purge the system with carrier flow for 15 minutes
- ☒ Bake out the system, then restore the normal operating conditions
- ☒ After equilibration, check and record the post PM detector signal output values.
Results should be similar or lower than the detector outputs recorded prior to PM.
- ☒ Perform a chemical checkout. If this is a routine PM, inject the customer's sample using the ALS if applicable. This will act as a final checkout of both the ALS and the GC.

Note: If the PM Service is performed prior to a qualification service, then use the qualification procedure as a guide for final instrument set up and checkout.

Signature Page

Service Review

- ☐ Attach available reports/printouts of all tests to this documentation.
- ☒ Record the Preventive Maintenance service activity in the customer's records/logbook.
- ☒ Update/reset instrument maintenance counters as appropriate.
- ☒ Affix the PM sticker to the system or instrument logbook based on the customer's request.
- ☒ Complete the Service Engineer Comments section if there are additional comments.
- ☒ Review with the customer this service, parts replaced, and test results obtained.
- ☐ If the instrument firmware was updated, record the details of the change in the Service Engineer's Comments box or if necessary, in the customer's IQ records.
- ☐ Supply the customer with a copy of the Smart Alerts flyer.
- ☐ Describe Smart Alerts to the customer.
- ☐ Install Smart Alerts if requested.

7890 GC Test Results Table

Detector Signal Outputs	Before PM Service	After PM Service
Front detector output	N/A	17.0/FID
Back detector output	N/A	1101/uECD (unused)
AUX detector output	N/A	99.3/TCD (unused)
Pressure decay test	Expected test result	Actual test result
Front inlet pressure decay test	Pass	Pass
Back inlet pressure decay test	Pass	Pass

7890 Parts List Table

The following kits are recommended for capillary and purged packed inlets. If this is a general PM and the customer has a preferred set of consumables, you may use the customer's consumables.

Part description	Part number	Product or model# where used	Quantity consumed
SSL Capillary Inlet PM kit, Splitless	5188-6497	7890A/B	1
SSL Capillary Inlet PM kit, split	5188-6496	7890A/B	1
SSL Capillary Ultra Inert Inlet Gold Seal with Washer	5190-6144	7890A/B	N/A
SSL Capillary Ultra Inert Inlet Splitless Liner - Single taper with Glass Wool	5190-2293	7890A/B	N/A
SSL Capillary Ultra Inert Inlet Low Pressure Drop Split Liner - with Glass Wool	5190-2295	7890A/B	N/A
PP Inlet PM kit	5188-6498	7890A/B	N/A
Split vent trap PM kit, single cartridge (for MMI, PTV & VI)	5188-6495	7890A/B	N/A
MMI Cleaning Kit	G3510-60820	7890A/B	N/A
PTV Septumless Head Rebuild Kit	5182-9747	7890A/B	N/A
PTV Septumless Head Teflon Guide	5182-9748	7890A/B	N/A
Ignitor (glow plug) assembly with O-ring	19231-60680	7890A/B	1
FID Collector Rebuild/Cleaning Kit	G1531-67000	7890A/B	N/A
Standard .011-inch FID Jet for capillary FID base	G1531-80560	7890A/B	1
High Temperature .018-inch FID Jet for capillary FID base	G1531-80620	7890A/B	N/A
Standard .018-inch FID Jet for packed column with packed FID base	18710-20119	7890A/B	N/A
Standard .011-inch FID Jet for capillary column with packed/adaptable FID base	19244-80560	7890A/B	N/A
High Temperature .018-inch FID Jet for capillary column with packed/adaptable FID base	19244-80620	7890A/B	N/A
NPD Jet, universal fit, .011-inch ID	G1534-80580	7890A/B	N/A
NPD Jet, universal fit, .011-inch ID Extended tip	G1534-80590	7890A/B	N/A
SSL Capillary Ultra Inert Inlet Gold Seal with Washer	5190-6144	7890A/B	N/A
SSL Capillary Ultra Inert Inlet Splitless Liner - Single taper with Glass Wool	5190-2293	7890A/B	N/A
**FID Collector Replacement Kit, if needed	G1531-67001	7890A/B	N/A

Service Engineer Comments

If there are any specific points you wish to note as part of performing the service or other items of interest for the customer, please write include them in this box.

Service Completion

Service request number 6242270600 Date service completed 25 Sep 2023

Agilent signature Saenguthai Tarak Customer signature KD 118657

Total number of pages in this document 9 pages

Agilent CrossLab Start Up Services

Agilent GCMS

Preventive Maintenance Checklist

Agilent Preventive Maintenance provides factory recommended service for your analytical instruments to assure reliable operation and the accuracy of your results.

Delivered by highly trained and certified service engineers using genuine Agilent parts and supplies, Agilent Preventive Maintenance provides everything you need to reduce unplanned downtime and keep your systems operating at their peak. This checklist will be completed at the end of the service and provided to you as a record of the preventive maintenance activities.

Introduction

Select the appropriate PM to be done and then perform the checklist under that section

- ☐ Interim Preventive Maintenance 6 months
- ☒ Major Preventive Maintenance Yearly

This checklist covers the following model(s):

Type	Model
SQ	5973 Series MSD
SQ	5975 Series MSD
SQ	5977 Series MSD
TQ	7000 Series MS/MS
TQ	7010 Series MS/MS
QTOF	7200 Series QTOF
QTOF	7250 Series QTOF

Customer Information

- Customers should provide all necessary operating supplies upon request of the engineer.
- A customer representative should be available to the engineer while performing the preventive maintenance procedures. Customers are responsible for regular maintenance and are encouraged to observe the service representative.
- Any parts not included in the Parts Lists section of this document are not part of the recommended Preventive Maintenance service nor are they included in the price of this service.
- If a system requires the use of extra or special procedures and/or parts for the maintenance service, then these must be ordered separately and charged as a repair, which may incur additional costs.

Important Customer Web Links

- For more information about *Agilent Technologies services*, please visit our website using the following URL: <http://www.agilent.com/en-us/products/crosslab-instrument-services/service-repair>
- To access *Agilent University*, visit <http://www.agilent.com/crosslab/university/> to learn about training options, which include online, classroom and onsite delivery. A training specialist can work directly with you to help determine your best options.
- A useful *Agilent Resource Center* web page is available, which includes short videos on maintenance, quick lists of consumables for new instruments, and other valuable information. Check out the Resource Page here: <https://www.agilent.com/en-us/agilentresources>
- Need technical support, FAQs, supplies? – visit our *Support Home* page at <http://www.agilent.com/search/support>
- Get answers. Share insights. Build connections:
Join the *Agilent Community* at <https://community.agilent.com/welcome>

Service Engineer's Responsibilities

- Contact the customer and ensure that all necessary supplies are available before the preventive maintenance visit.
- Complete empty fields with the relevant information.
- Complete the relevant checkboxes in the checklist using either a "X" or tick mark "✓".
- Check **"Section not applicable"** check boxes to indicate services/tasks not delivered, as appropriate.
- Complete the Preventive Maintenance services in the most logical order relevant to the individual system service in the order of the tasks listed.
- Complete the **Service Review** section together with the customer.
- Ask the customer to sign the **Service Completion** section including the customer's and your signature.

Additional Instruction Notes

- Preventive maintenance is a factory recommended procedure designed to reduce the likelihood of electromechanical failures. Failure to perform preventive maintenance may reduce the long-term reliability of certain instruments and systems. **Two preventative maintenances (PMs) per year are recommended, the Major PM Service will be performed annually with an Interim PM performed 6 months after the Major PM.**

System Information

- ☒ Check this box if an instrument configuration report is attached instead of completing the table.

Instrument System Name and ID	Inert XL MSD	US71236314
Instrument System Site and Location	Thai Environment Technic Ltd	GCMS room

List System Component Product Numbers	List the Serial Numbers of each Component
1. G3172A	US71236314
2.	
3.	
4.	
5.	
6.	
7.	
8.	

Preparation

- ☒ Discuss any specific issues with the customer before starting.
- ☒ Review the instrument logbook for recorded problems and comments.
- ☒ Save instrument control settings before starting the procedure.
- ☒ Perform a general inspection of the system for cleanliness.
- ☒ Check for proper installation of parts, assemblies, sensors etc.
- ☒ Check system for required installation of components and settings as defined by current Service Notes
- ☒ Check for firmware updates and verify with customers if they would like them installed.
Firmware update(s) are strongly recommended.

Customer Responsibilities

Customers should ensure that all necessary operating supplies, consumables, and usage-dependent items such as gases, vials, syringes, calibrant solution and solvents required for successful preventive maintenance are available. A customer representative should be available while the preventive maintenance is being performed.

Important notice for customers

The customer should complete the following before the Support Provider arrives on site:

- ☒ Perform an autotune and retain the printed tune report just prior to the start of the PM to verify performance of the equipment.

Note: it is recommended to have the customer run the autotune and tune evaluation prior to the PM and then start the vent cycle so that the instrument will be ready for the service representative.

Definition of the Task/Recommended items within the document

Task		Recommended			
Yes	No	Interim	Major	As needed	
<input checked="" type="checkbox"/>	<input type="checkbox"/>	<input type="checkbox"/>	<input type="checkbox"/>	<input type="checkbox"/>	Yes selected means that the task was done or the part was required.
<input type="checkbox"/>	<input checked="" type="checkbox"/>	<input type="checkbox"/>	<input type="checkbox"/>	<input type="checkbox"/>	No selected means that the task was not done or the part was not required.
<input type="checkbox"/>	<input type="checkbox"/>	<input checked="" type="checkbox"/>	<input type="checkbox"/>	<input type="checkbox"/>	Interim selected means that this task is recommended to be done at 6-month intervals.
<input type="checkbox"/>	<input type="checkbox"/>	<input type="checkbox"/>	<input checked="" type="checkbox"/>	<input type="checkbox"/>	Major selected means that this task is recommended to be done yearly; if the customer would like a service to be done at the 6-month interval then the service could be purchased.
<input type="checkbox"/>	<input type="checkbox"/>	<input type="checkbox"/>	<input type="checkbox"/>	<input checked="" type="checkbox"/>	As needed selected means that the task was done or the part was used as needed. For example, there could be two types of filters that could be used and this was the one selected.

Preventive Maintenance Procedures

Yes/No	Interim/Major	Description
<input checked="" type="checkbox"/> <input type="checkbox"/>	<input checked="" type="checkbox"/> <input checked="" type="checkbox"/>	Perform general inspection of system for cleanliness
<input checked="" type="checkbox"/> <input type="checkbox"/>	<input checked="" type="checkbox"/> <input checked="" type="checkbox"/>	Discuss any problems the customer is having with the instrument
<input checked="" type="checkbox"/> <input type="checkbox"/>	<input checked="" type="checkbox"/> <input checked="" type="checkbox"/>	Review customer maintenance records and exclude maintenance on recently serviced items
<input checked="" type="checkbox"/> <input type="checkbox"/>	<input checked="" type="checkbox"/> <input checked="" type="checkbox"/>	Review the most recent autotune report. This will give a starting point for evaluating spectral peaks, baseline noise, peak shape, mass assignments and resolution.

		GCMS	
Yes/No	Interim/Major	Description	
<input checked="" type="checkbox"/> <input type="checkbox"/>	<input checked="" type="checkbox"/> <input checked="" type="checkbox"/>	Record Instrument model no.	63172A
<input checked="" type="checkbox"/> <input type="checkbox"/>	<input checked="" type="checkbox"/> <input checked="" type="checkbox"/>	Record Instrument serial no.	US71236314
<input type="checkbox"/> <input checked="" type="checkbox"/>	<input checked="" type="checkbox"/> <input checked="" type="checkbox"/>	Record Rough Vacuum	N/A
<input type="checkbox"/> <input checked="" type="checkbox"/>	<input checked="" type="checkbox"/> <input checked="" type="checkbox"/>	Record Manifold Vacuum	N/A
<input type="checkbox"/> <input type="checkbox"/>	<input checked="" type="checkbox"/> <input checked="" type="checkbox"/>	Type of Column installed	30m x 0.25mm ID DB-624 - WDM Capillary

				System Checks
Yes/No	Interim	Major		Description
<input checked="" type="checkbox"/>	<input type="checkbox"/>	<input checked="" type="checkbox"/>	<input checked="" type="checkbox"/>	Verify that calibration peaks were seen prior to starting the PM
<input checked="" type="checkbox"/>	<input type="checkbox"/>	<input checked="" type="checkbox"/>	<input checked="" type="checkbox"/>	Vent the instrument
<input checked="" type="checkbox"/>	<input type="checkbox"/>	<input checked="" type="checkbox"/>	<input checked="" type="checkbox"/>	Inspect vacuum hoses, pump, exhaust tubing, and power cords for excessive wear.
<input checked="" type="checkbox"/>	<input type="checkbox"/>	<input checked="" type="checkbox"/>	<input checked="" type="checkbox"/>	Visually inspect calibrant levels – PFTBA PFTD (if appl.), IRM (if appl.). Refill if available.
<input type="checkbox"/>	<input type="checkbox"/>	<input checked="" type="checkbox"/>	<input checked="" type="checkbox"/>	Look for any obvious external damage or problems.
<input checked="" type="checkbox"/>	<input type="checkbox"/>	<input checked="" type="checkbox"/>	<input checked="" type="checkbox"/>	Clean air intake(s). Cosmetic cover(s) may need to be removed.
<input checked="" type="checkbox"/>	<input type="checkbox"/>	<input checked="" type="checkbox"/>	<input checked="" type="checkbox"/>	Verify system line voltage meets instrument specifications: Yes <input checked="" type="checkbox"/> No <input type="checkbox"/>

				Wet Mechanical vacuum pumps
Yes/No	Interim	Major		Description
<input type="checkbox"/>	<input type="checkbox"/>	<input checked="" type="checkbox"/>	<input checked="" type="checkbox"/>	Check for evidence of oil leakage. Check pump gasket for leakage.
<input type="checkbox"/>	<input type="checkbox"/>	<input checked="" type="checkbox"/>	<input checked="" type="checkbox"/>	Drain and replace mechanical pump oil.
<input type="checkbox"/>	<input type="checkbox"/>	<input checked="" type="checkbox"/>	<input checked="" type="checkbox"/>	Replace Oil Mist Filter if applicable.
<input type="checkbox"/>	<input type="checkbox"/>	<input checked="" type="checkbox"/>	<input checked="" type="checkbox"/>	Discuss with customer the need for more frequent oil changes if the oil is dirty
<input type="checkbox"/>	<input type="checkbox"/>	<input checked="" type="checkbox"/>	<input checked="" type="checkbox"/>	Don't use mist filters with Chemical Ionization.
<input type="checkbox"/>	<input type="checkbox"/>	<input checked="" type="checkbox"/>	<input checked="" type="checkbox"/>	Perform anti-suckback valve test. Power on until side plate is held closed, power off and check that side plate holds closed. Visually confirm that no oil returns up vacuum hose.
Yes/No	Interim	Major		Dry Mechanical vacuum pumps - Diaphragm
<input checked="" type="checkbox"/>	<input type="checkbox"/>	<input checked="" type="checkbox"/>	<input checked="" type="checkbox"/>	Check for evidence of poor vacuum – Turbo power demand, poor manifold vacuum, etc.
<input checked="" type="checkbox"/>	<input type="checkbox"/>	<input checked="" type="checkbox"/>	<input checked="" type="checkbox"/>	Clear air flow paths of dust.
<input checked="" type="checkbox"/>	<input type="checkbox"/>	<input checked="" type="checkbox"/>	<input checked="" type="checkbox"/>	If vacuum is poor, then replace the diaphragm pump.
<input checked="" type="checkbox"/>	<input type="checkbox"/>	<input checked="" type="checkbox"/>	<input checked="" type="checkbox"/>	Perform anti-suckback valve test. Power on until side plate is held closed, power off and check that side plate holds closed.

				Dry Mechanical vacuum pumps - Scroll
Yes/No	Interim	Major		Description
<input checked="" type="checkbox"/>	<input type="checkbox"/>	<input checked="" type="checkbox"/>	<input checked="" type="checkbox"/>	Replace the tips seal on the IDP pump.
<input checked="" type="checkbox"/>	<input type="checkbox"/>	<input checked="" type="checkbox"/>	<input checked="" type="checkbox"/>	Check for evidence of poor vacuum – Turbo power demand, poor manifold vacuum, etc.
<input checked="" type="checkbox"/>	<input type="checkbox"/>	<input checked="" type="checkbox"/>	<input checked="" type="checkbox"/>	Replace the Exhaust Filter if required.
<input checked="" type="checkbox"/>	<input type="checkbox"/>	<input checked="" type="checkbox"/>	<input checked="" type="checkbox"/>	Discuss with customer the need for more frequent changes, if needed.
<input checked="" type="checkbox"/>	<input type="checkbox"/>	<input checked="" type="checkbox"/>	<input checked="" type="checkbox"/>	Inform customer that pump gas ballast should be installed all the time.
<input checked="" type="checkbox"/>	<input type="checkbox"/>	<input checked="" type="checkbox"/>	<input checked="" type="checkbox"/>	Perform anti-suckback valve test. Power on until side plate is held closed, power off and check that side plate holds closed.

				Cleaning System and Filters
Yes/No	Interim	Major		Description
				Fans
<input checked="" type="checkbox"/>	<input type="checkbox"/>	<input checked="" type="checkbox"/>	<input checked="" type="checkbox"/>	Remove dust from fans and vent covers.
<input checked="" type="checkbox"/>	<input type="checkbox"/>	<input checked="" type="checkbox"/>	<input checked="" type="checkbox"/>	Verify fans are functional and that there is enough space around the instrument for proper cooling.
				Source cleaning
<input checked="" type="checkbox"/>	<input type="checkbox"/>	<input checked="" type="checkbox"/>	<input checked="" type="checkbox"/>	Open analyzer and remove the source.
<input checked="" type="checkbox"/>	<input type="checkbox"/>	<input checked="" type="checkbox"/>	<input checked="" type="checkbox"/>	Disassemble, Clean, Re-assemble source.
<input checked="" type="checkbox"/>	<input type="checkbox"/>	<input checked="" type="checkbox"/>	<input checked="" type="checkbox"/>	Re-install source and close analyzer.
				Filters
<input type="checkbox"/>	<input checked="" type="checkbox"/>	<input checked="" type="checkbox"/>	<input checked="" type="checkbox"/>	Replace RMSH-2 Helium gas filter – if applicable.
<input type="checkbox"/>	<input checked="" type="checkbox"/>	<input checked="" type="checkbox"/>	<input checked="" type="checkbox"/>	Replace RMSN-2 Nitrogen gas filter – if applicable.
<input type="checkbox"/>	<input checked="" type="checkbox"/>	<input checked="" type="checkbox"/>	<input checked="" type="checkbox"/>	Replace RMSHY-2 Hydrogen gas filter – if applicable.
<input type="checkbox"/>	<input checked="" type="checkbox"/>	<input checked="" type="checkbox"/>	<input checked="" type="checkbox"/>	CP17988 – Gas Clean Carrier Gas Kit for 7890 for Nitrogen or Helium; Bracket, Mount, and Filter – if applicable.
<input type="checkbox"/>	<input checked="" type="checkbox"/>	<input checked="" type="checkbox"/>	<input checked="" type="checkbox"/>	CP17974 – Gas Clean Filter Kit GC/MS 1/8"; Mount and Filter – if applicable.
<input type="checkbox"/>	<input checked="" type="checkbox"/>	<input checked="" type="checkbox"/>	<input checked="" type="checkbox"/>	CP17973 – Gas Clean Filter; Replacement Filter – if applicable.
<input type="checkbox"/>	<input checked="" type="checkbox"/>	<input checked="" type="checkbox"/>	<input checked="" type="checkbox"/>	5190-9071 – Methane Gas Filter – if applicable

Guidance: If gas filter is replaced, write the change date on the filter using a permanent marker.


System post-check				Description	
Yes/No	Interim	Major			
<input checked="" type="checkbox"/>	<input type="checkbox"/>	<input checked="" type="checkbox"/>	<input checked="" type="checkbox"/>	Pump system back down. Wait until system stability has been achieved.	
<input checked="" type="checkbox"/>	<input type="checkbox"/>	<input checked="" type="checkbox"/>	<input checked="" type="checkbox"/>	Verify system vacuum reading(s) via the gauge controller.	
<input checked="" type="checkbox"/>	<input type="checkbox"/>	<input checked="" type="checkbox"/>	<input checked="" type="checkbox"/>	Leak Check	
<input checked="" type="checkbox"/>	<input type="checkbox"/>	<input checked="" type="checkbox"/>	<input checked="" type="checkbox"/>	Verify system in manual tune	
<input checked="" type="checkbox"/>	<input type="checkbox"/>	<input checked="" type="checkbox"/>	<input checked="" type="checkbox"/>	Compare against previous tune file report(s)	
<input checked="" type="checkbox"/>	<input type="checkbox"/>	<input checked="" type="checkbox"/>	<input checked="" type="checkbox"/>	Change to Tune and verify that all temperatures, pressures, and gas flows reach method set points	
<input checked="" type="checkbox"/>	<input type="checkbox"/>	<input checked="" type="checkbox"/>	<input checked="" type="checkbox"/>	Check manually that you have calibration peaks.	
<input checked="" type="checkbox"/>	<input type="checkbox"/>	<input checked="" type="checkbox"/>	<input checked="" type="checkbox"/>	EI Autotune Performed	

Guidance: If the PM Service is performed prior to a qualification service, then use the qualification procedure as a guide for final instrument setup and checkout.

Service Review

- ☐ Attach available reports/printouts of all tests to this documentation.
- ☒ Record the Preventive Maintenance service activity in the customer's records/logbook. Record the PM event in the Smart Alerts logbook, if applicable.
- ☒ Update/reset instrument maintenance counters as appropriate.
- ☒ Affix the PM sticker to the system or instrument logbook based on the customer's request.
- ☒ Complete the Service Engineer Comments section if there are additional comments.
- ☒ Review this service, parts replaced, and test results obtained with the customer.
- ☐ If the instrument firmware was updated, record the details of the change in the Service Engineer's Comment box. Systems in a compliant environment may need additional documentation.

Agilent Test Results Table

Test Description	Expected Test Result	Actual Test Result
Auto tune	pass	pass
Evaluate tune	pass	pass
		

Agilent Consumed Parts List Table

☒ Section not applicable

Part Description	Part Number	Product or Model# where used	Quantity consumed

Signature Page

Service Engineer Comments (optional)

If there are any specific points you wish to note as part of performing the installation or other items of interest to the customer, please include them here.

Service Completion

Service request number 6005981458 Date service completed 27 June 2023

Agilent signature SAT Customer signature Tawapong Anuwatkon

Total number of pages in this document 9 pages

Agilent CrossLab Start Up Services Agilent 7890 Gas Chromatograph Preventive Maintenance Checklist

Agilent Preventive Maintenance provides factory recommended service for your analytical instruments to assure reliable operation and the accuracy of your results.

Delivered by highly trained and certified service engineers using genuine Agilent parts and supplies, Agilent Preventive Maintenance provides everything you need to reduce unplanned downtime and keep your systems operating at their peak. This checklist will be completed at the end of the service and provided to you as a record of the preventive maintenance activities.

Introduction

Customer Information

- Customers should provide all necessary operating supplies upon request of the engineer.
- A customer representative should be available to the engineer while performing the preventive maintenance procedures.
- Any parts, not included in the Parts Lists section of this document, are not part of the recommended Preventive Maintenance service, nor are they included in the price of this service.
- If a system requires the use of extra or special procedures and/or parts for the maintenance service, then these must be ordered separately and charged as a repair, which may incur additional costs.

Important Customer Web Links

- For more information about **Agilent Technologies services**, please visit our website using the following URL: <http://www.agilent.com/en-us/products/crosslab-instrument-services/service-repair>
- The **Agilent Community** is an excellent place to get answers, collaborate with others about applications and Agilent products, and find in-depth documents and videos relevant to Agilent technologies. Visit <https://community.agilent.com/welcome>.
- To access **Agilent University**, visit <http://www.agilent.com/crosslab/university/> to learn about training options, which include online, classroom and onsite delivery. A training specialist can work directly with you to help determine your best options.
- A useful **Agilent Resource Center** web page is available, which includes short videos on maintenance, quick lists of consumables for new instruments, and other valuable information. Check out the Resource Page here: <https://www.agilent.com/en-us/agilentresources>.
- Need technical support, FAQs, supplies? – visit our **Support Home page** <http://www.agilent.com/search/support>.
- **Videos** about specific preparation requirements for your instrument can be found by searching the **Agilent YouTube** channel at <https://www.youtube.com/user/agilent>.
- **7890B Manuals** are also available on Agilent.com:
 - **Safety**
https://www.agilent.com/cs/library/usermanuals/public/7890B_Safety.pdf
 - **Installation and First Startup**
https://www.agilent.com/cs/library/usermanuals/Public/7890B_Installation.pdf
 - **Operation Manual**
https://www.agilent.com/cs/library/usermanuals/Public/7890B_Operation.pdf
 - **Maintaining Your GC**
https://www.agilent.com/cs/library/usermanuals/public/G3430-90052%207890B_Maintaining%20Guide.pdf

Service Engineer's Responsibilities

- Contact the customer and ensure that all necessary supplies are available before the preventive maintenance visit.
- Only select those pages that relate to the system or module being serviced.
- Complete empty fields with the relevant information.
- Complete the relevant checkboxes in the checklist using either a "X" or tick mark "✓".
- Check "**Section not applicable**" check boxes to indicate services/tasks not delivered, as appropriate.
- Complete the Preventive Maintenance service in the order of the tasks listed.
- Complete the Service Review section together with the customer.
- Complete the fields for page numbers at the foot of each selected page
- Complete the total number of pages field in the Service Completion section
- **Ask the customer to sign the Service Completion section including the customer's and your signature.**

Additional Instruction Notes

- Check for any active service notes for this unit. If there are any applicable "Safety" or "Modification Recommended" Service notes, plan to implement the changes on this unit before doing any qualification service.
- Do not implement firmware updates, unless you get approval from the customer and are sure that they are compatible with the instrument control software.

System Information

- ☒ Check this box if an instrument configuration report is attached instead of completing the table below.

Instrument System Name and ID	GCMS	CN10723012
Instrument System Site and Location	Thai Environmental Technic Ltd	GCMS room

List System Component Product Numbers	List the Serial Numbers of each Component
1. G7440A	CN10723012
2.	
3.	
4.	
5.	
6.	
7.	
8.	
9.	
10.	

Preparation

- ☒ Discuss any specific issues with the customer before starting.
- ☒ Review the instrument logbook for recorded problems and comments.
- ☒ Save instrument control settings before starting the procedure.
- ☒ Perform a general inspection of the system for cleanliness.
- ☒ Check for proper installation of parts, assemblies, sensors etc.
- ☒ Check system for required installation of components, settings as defined by current Service Notes.
- ☒ Check for required firmware updates and verify with customers if they would like them installed.
- ☒ Before starting the following procedures, record the Detector Signal Output(s) in the results table. If the GC is turned OFF or in a service mode, comparing the detector outputs before and after the service is not possible.

Preventive Maintenance Procedure

Clean and inspect GC

- ☒ Unplug power cord from the power source.
- ☒ Open GC covers and vacuum/remove any dust/debris. Pay particular attention to cooling fans.
- ☒ Inspect internal connectors for proper contact and placement.
- ☒ Reconnect Power to the GC. Power the GC on and verify the power on self-test passed.
- ☒ Verify oven motor spins freely and turns on with the oven door closed; off when the door is opened.
- ☒ Verify operation of all other fans - the inlet and FPC cooling fans
- ☒ Verify oven intake/outlet flap assembly is operating smoothly while heating and cooling the oven

Inlet and detector consumable replacement

- ☒ For the inlets installed, perform inlet maintenance as defined in the 7890 manual – "Maintaining Your GC" - for the inlet(s) installed.
- ☒ Replace the split vent trap cartridge filter on units with these inlets: Split/Splitless Capillary (SSL), Multi-Mode Inlet (MMI), Programmed Temperature Vaporizer (PTV), Volatiles Interface (VI).
- ☐ If the inlet system is used in Split Mode with viscous samples, inspect and clean the split vent tube on the inlet and flush or replace the tubing between the inlet and the split vent trap.
- ☐ If the GC includes a Flame Ionization Detector (FID), replace the jet. If the ignitor shows any buildup of sample or corrosion, replace the ignitor. Examine the FID collector and castle assemblies for contamination – clean as necessary.

Zero Sensors and Leak test

- ☒ Zero all pressure sensors per the procedure in the 7890 "Advanced User Guide".
- ☒ Perform inlet pressure decay test(s) as defined in the 7890 "Troubleshooting Manual".
If the PM is done in preparation for an Operational Qualification, then the pressure decay test defined within that protocol can be used for the PM.
- ☒ Record if test passed or failed in the results table.

ALS Maintenance

☒ Section NOT applicable

☒ Check all cabling and configuration settings between GC, tray, and injectors.

☒ Vacuum or remove any dust, especially around fans.

☒ Check operation of all fans.

☒ Check syringe for smooth plunger operation.

☐ Check for smooth operation of the needle support – clean if necessary

Restore Instrument

☒ Restore the normal operating conditions or customer method using the Data System.

☒ Purge the system with carrier flow for 15 minutes

☒ Bake out the system, then restore the normal operating conditions

☒ After equilibration, check and record the post PM detector signal output values.

Results should be similar or lower than the detector outputs recorded prior to PM.

☒ Perform a chemical checkout. If this is a routine PM, inject the customer's sample using the ALS if applicable. This will act as a final checkout of both the ALS and the GCM *Time*

Note: If the PM Service is performed prior to a qualification service, then use the qualification procedure as a guide for final instrument set up and checkout.

Signature Page

Service Review

- ☐ Attach available reports/printouts of all tests to this documentation.
- ☒ Record the Preventive Maintenance service activity in the customer's records/logbook.
- ☒ Update/reset instrument maintenance counters as appropriate.
- ☒ Affix the PM sticker to the system or instrument logbook based on the customer's request.
- ☒ Complete the Service Engineer Comments section if there are additional comments.
- ☒ Review with the customer this service, parts replaced, and test results obtained.
- ☐ If the instrument firmware was updated, record the details of the change in the Service Engineer's Comments box or if necessary, in the customer's IQ records.
- ☐ Supply the customer with a copy of the Smart Alerts flyer.
- ☐ Describe Smart Alerts to the customer.
- ☐ Install Smart Alerts if requested.

7890 GC Test Results Table

Detector Signal Outputs	Before PM Service	After PM Service
Front detector output	N/A	N/A
Back detector output	N/A	N/A
AUX detector output	N/A	N/A
Pressure decay test	Expected test result	Actual test result
Front inlet pressure decay test	Pass	pass
Back inlet pressure decay test	Pass	pass

7890 Parts List Table

The following kits are recommended for capillary and purged packed inlets. If this is a general PM and the customer has a preferred set of consumables, you may use the customer's consumables.

Part description	Part number	Product or model# where used	Quantity consumed
SSL Capillary Inlet PM kit, Splitless	5188-6497	7890A/B	1
SSL Capillary Inlet PM kit, split	5188-6496	7890A/B	1
SSL Capillary Ultra Inert Inlet Gold Seal with Washer	5190-6144	7890A/B	N/A
SSL Capillary Ultra Inert Inlet Splitless Liner - Single taper with Glass Wool	5190-2293	7890A/B	N/A
SSL Capillary Ultra Inert Inlet Low Pressure Drop Split Liner - with Glass Wool	5190-2295	7890A/B	N/A
PP Inlet PM kit	5188-6498	7890A/B	N/A
Split vent trap PM kit, single cartridge (for MMI, PTV & VI)	5188-6495	7890A/B	N/A
MMI Cleaning Kit	G3510-60820	7890A/B	N/A
PTV Septumless Head Rebuild Kit	5182-9747	7890A/B	N/A
PTV Septumless Head Teflon Guide	5182-9748	7890A/B	N/A
Ignitor (glow plug) assembly with O-ring	19231-60680	7890A/B	N/A
FID Collector Rebuild/Cleaning Kit	G1531-67000	7890A/B	N/A
Standard .011-inch FID Jet for capillary FID base	G1531-80560	7890A/B	N/A
High Temperature .018-inch FID Jet for capillary FID base	G1531-80620	7890A/B	N/A
Standard .018-inch FID Jet for packed column with packed FID base	18710-20119	7890A/B	N/A
Standard .011-inch FID Jet for capillary column with packed/adaptable FID base	19244-80560	7890A/B	N/A
High Temperature .018-inch FID Jet for capillary column with packed/adaptable FID base	19244-80620	7890A/B	N/A
NPD Jet, universal fit, .011-inch ID	G1534-80580	7890A/B	N/A
NPD Jet, universal fit, .011-inch ID Extended tip	G1534-80590	7890A/B	N/A
SSL Capillary Ultra Inert Inlet Gold Seal with Washer	5190-6144	7890A/B	N/A
SSL Capillary Ultra Inert Inlet Splitless Liner - Single taper with Glass Wool	5190-2293	7890A/B	N/A
**FID Collector Replacement Kit, if needed	G1531-67001	7890A/B	N/A

Service Engineer Comments

If there are any specific points you wish to note as part of performing the service or other items of interest for the customer, please write include them in this box.

Service Completion

Service request number 6005981458 Date service completed 27 June 2023
Agilent signature SM Customer signature _____
Total number of pages in this document 9 pages



TECHNOLOGY PROMOTION ASSOCIATION (THAILAND-JAPAN)
CORPORATE SERVICES 3: EQUIPMENT CALIBRATION AND TESTING SERVICES
534/4 PATTANAKARN ROAD SOI 18, SUANLUANG, SUANLUANG BANGKOK 10250
TEL. 0-2717-3000-29 FAX. 0-2719-9484



Cert.No.: 23CHO641

Page.: 1 of 2

Certificate of Calibration

Equipment : pH Meter
Manufacturer : Horiba
Model : F-71G
Serial No. : V3B1F8H3
ID No. : Ins-LAB-025
Condition As-Received: Used Item
Received Date : 31 October 2023
Calibration Date : 31 October 2023
Reference : 2310-0843OC-1
Submitted by : Thai Environmental Technic Limited
1/6 Soi Ramkhamhaeng 145,
Khwaeng/Khet Saphan Sung,
Bangkok 10240
Calibration Place : Laboratory (Thai Environment Technic Limited)
Ambient Temperature : (25.8 - 24.6) °C
Relative Humidity : (69.3 - 65.6) %
Calibration Procedure : In - house method :
- CP-OCH2 by direct measurement with standard
voltage calibrator and direct measurement
with certified reference material (CRM)

Calibrated by : Khit Ruttanaprapachai

Approved by :

Saithip

Approved Signatory

- (✓) Saithip Meangmai
() Warakorn Lernagatrakul
() Ponpan Paipim

Issue Date : 10 November 2023

The Uncertainties are for a confidence probability of approximately 95%

This certificate may not be reproduced other than in full, except with the prior written
Approval of the head of Corporate Services 3 : Equipment Calibration and Testing Services.

A 0060437



Cert. No.: 23CHO641

Page.: 2 of 2

Condition of this calibration result

1. Reference Standard Instrument : -

<u>Instrument</u>	<u>Serial No.</u>	<u>ID No.</u>	<u>Cert. No.</u>	<u>Due Date</u>
1) Document Process Calibrator	43160066	130RC092	23E1284	10 Apr 2024
2) Digital Thermometer	-	130RC018	23T1595	13 Sep 2024

This certification is traceable to the International System of Unit maintained through:-

- Technology Promotion Association (Thailand - Japan)

2. Certified Reference Materials : The measurement results are traceable to SI through CPA chem Ltd.,
ANSI-ASQ National Accreditation Board, Accredited No. AR-1835

<u>Buffer Solution</u>	<u>Manufacturer</u>	<u>Lot No.</u>	<u>Exp. date</u>
pH 4.008	CPA chem	931958	01 Oct 2025
pH 6.865	CPA chem	788996	01 Jan 2024
pH 9.181	CPA chem	931960	01 Oct 2024

3. This certificate is valid only to the item calibrated on date and place of calibration.

Calibration Results**Function : mV Measurement**

Performing standard curve by Fluke at pH (4,7,10)

Unit Under Calibration	Nominal Value	Standard Voltage Input	Actual Reading		Uncertainty of Measurement (\pm mV)	Coverage factor k
	pH	mV	mV	pH		
pH Meter S/N.: V3B1F8H3	4.000	177.48	177.5	4.000	0.058	2.00
	6.860	8.28	8.3	6.860	0.058	2.00
	7.000	0.00	0.0	7.000	0.058	2.00
	9.180	-128.97	-128.9	9.180	0.058	2.00
	10.000	-177.48	-177.4	10.000	0.058	2.00

Function : pH Measurement

Performing three buffers standard curve by using buffer nominal pH (4,7,9)

Unit Under Calibration	Standard pH Buffer Solution	Actual pH Reading	Actual mV Reading (mV)	Uncertainty of pH measurement (\pm)	Coverage factor k
pH Electrode S/N.: 9X2E0223	4.008	4.031	160.0	0.0052	2.00
	6.865	6.870	-7.4	0.0087	2.00
	9.181	9.186	-142.0	0.014	2.00

The reported uncertainty of measurement was based on a standard uncertainty multiplied by a coverage factor k , providing a level of confidence of approximately 95 %.

-o0o-

Santhip

a 1188742



TECHNOLOGY PROMOTION ASSOCIATION (THAILAND-JAPAN)
CORPORATE SERVICES 3: EQUIPMENT CALIBRATION AND TESTING SERVICES
534/4 PATTANAKARN ROAD SOI 18, SUANLUANG, SUANLUANG BANGKOK 10250
TEL. 0-2717-3000-29 FAX. 0-2719-9484



Cert. No.: 23TM673

Page : 1 of 3

Certificate of Calibration

Equipment : BOD Incubator

Manufacturer : Accuplus

Model : i250

Serial No. : 0408-0115-0008

ID No. : TET.LAB.BOD05

Submitted by : Thai Environmental Technic Limited
1/6 Soi Ramkhamhaeng 145,
Khwaeng/Khet Saphan Sung,
Bangkok 10240

Location : Laboratory (Thai Environmental Technic Limited)

Received Order : 10 April 2023

Calibration Date : 11 April 2023

Ambient Temperature : (26 ± 10) °C

Relative Humidity : (50 ± 30) %

Calibrated by : Khit Ruttanaprapachai

Approved by :

Approved Signatory

() Pornthippa Tameyakul
(/) Malee Butkruea
() Suwit Imjai

Issue Date :

25 April 2023

The Uncertainties are for a confidence probability of approximately 95%

This certificate may not be reproduced other than in full, except with the prior written
Approval of the head of Corporate Services 3 : Equipment Calibration and Testing Services.

A 0053455



Equipment : BOD Incubator
Condition As-Received : Used Item
Reference : 2304-0146OC-2

Cert. No.: 23TM673

Page : 2 of 3

Procedure Used :-

Calibration were conducted using calibration procedure CP-OT02 according to direct measurement method with Data Acquisition which connected with Resistance Temperature Detector (RTD).

The temperature scale used was based on ITS-90.

Condition of this result of calibration

1. Reference standard instrument:-

<u>Instrument</u>	<u>Model</u>	<u>Serial No.</u>	<u>Cert. No.</u>	<u>Due Date</u>
1) Data Acquisition	34972A	MY57013711	22LM93	02 Jul 2023

2. This certificate is valid only to the item calibrated on date and place of calibration.

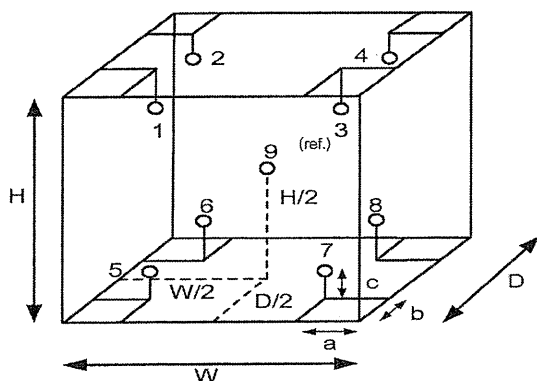
3. This certification is traceable to the International System of Unit.

Result of Calibration :- (*) Without Adjustment

Function of UUC* : Temperature Source

Fresh air setting : Not Available

Environment during calibration		
	Beginning	Finished
Temp. (°C)	25	26
REL.Humid. (%)	51	54
AC Supply (Volt)	221	221



Position :	Ref. Std. ID No.:
1	18-18RTD-01
2	18-18RTD-02
3	18-18RTD-03
4	18-18RTD-04
5	18-18RTD-05
6	18-18RTD-06
7	18-18RTD-07
8	22-18RTD-08
9 (ref.)	18-18RTD-09

Probe Installation Details :

a = 10 cm
b = 10 cm
c = 10 cm

Dimension of Chamber :

D = 0.48 m
W = 0.50 m
H = 1.1 m
Capacity = 0.26 m³

Malu.



Equipment : BOD Incubator
Condition As-Received : Used Item
Reference : 2304-0146OC-2
Result of Calibration :- (*) Without Adjustment
Function of UUC* : Temperature Source
Fresh air setting : Not Available

Cert. No.: 23TM673

Page : 3 of 3

Calibration Point (°C)	UUC* Setting (°C)	UUC* Reading (°C)	Temperature stability (± °C)	Temperature uniformity (°C)	Overall Variation (°C)	Coverage Factor <i>k</i>
20.0	19.8	19.7	0.54	0.37	1.1	2

Calibration Point (°C)	Measured Temperature (°C)									Uncertainty (± °C)
	Position									
	1	2	3	4	5	6	7	8	9 (ref.)	
20.0	20.121	20.227	19.983	20.098	19.992	19.953	19.936	19.914	20.048	0.72

Average* : The average of 30 values in each position.

Temperature stability : One-half of the greatest maximum difference of measured temperature at any one sensor.

Temperature uniformity : The maximum difference of measured temperatures at any sensors and the measured temperature at the reference location which are observed at the same time or at as close an observation time as possible to determine the temperature pattern or homogeneity within the chamber under steady-state conditions.

Overall Variation : The Difference of the maximum and minimum measured temperatures throughout observation.

UUC* : Unit Under Calibration

Note : The reported uncertainty of measurement was included stability and excluded uniformity .

The reported uncertainty of measurement was based on a standard uncertainty multiplied by a coverage factor *k*, providing a level of confidence of approximately 95 %.

-o0o-

Malu.



TECHNOLOGY PROMOTION ASSOCIATION (THAILAND-JAPAN)
CORPORATE SERVICES 3: EQUIPMENT CALIBRATION AND TESTING SERVICES
534/4 PATTANAKARN ROAD SOI 18, SUANLUANG, SUANLUANG BANGKOK 10250
TEL. 0-2717-3000-29 FAX. 0-2719-9484



Cert.No.: 23MM160

Page.: 1 of 3

Certificate of Calibration

Equipment : Electronic Balance

Manufacturer : Mettler Toledo

Model : AB204

Serial No. : 1116392227

ID No. : TET.LAB.BAL01

Submitted by : Thai Environmental Technic Limited
1/6 Soi Ramkhamhaeng 145,
Khwaeng/Khet Saphan Sung,
Bangkok 10240

Location : Balance Room

Received order : 10 April 2023
Calibration Date : 11 April 2023
Ambient Temperature : 15 °C to 40 °C
Relative Humidity : 30 % to 90 %

Calibrated by : Khit Ruttanaprapachai

Approved by : Mala .
Approved Signatory

() Pornthippa Tameyakul
(/) Malee Butkruea
() Suwit Imjai

Issue Date : 25 April 2023

The Uncertainties are for a confidence probability of approximately 95%

This certificate may not be reproduced other than in full, except with the prior written
Approval of the head of Corporate Services 3 : Equipment Calibration and Testing Services.

A 0053464



Equipment : Electronic Balance
Condition As-Received : Used Item
Reference : 2304-0146OC-12
Procedure used :-

Cert.No.: 23MM160

Page: 2 of 3

Calibration were conducted using in-house calibration procedure CP-OB01 according to direct measurement method against standard weight.

Condition of this result of calibration

1. Reference standard instruments:-

<u>Instruments</u>	<u>Model</u>	<u>Serial No.</u>	<u>ID No.</u>	<u>Test report No.</u>	<u>Due date</u>
1) Standard Weight Set (E2)	15884	24053	70RC007	MM-0010-22	20 Jan 2024

2. This certificate is valid only to the item calibrated on date and place of calibration.
3. This result of calibration was made on requested at the point specified by customer.
4. This certificate is not certified for any commercial transaction.
5. This certification is traceable to the International System of Unit.

Result of calibration () Without Adjustment (*) After Adjustment by External Calibration

Range capacity : 0 g to 210 g **Resolution** 0.0001 g

Before Adjustment :

<u>Applied Weight</u>	<u>Balance Reading</u>	<u>Correction</u>	<u>Measurement Uncertainty</u>	<u>Coverage Factor</u>
(g)	(g)	(g)	(\pm mg)	(k)
100	99.9982	+0.0018	0.18	2.00
200	199.9965	+0.0035	0.29	2.00

After Adjustment :

1. Determination of the standard deviation of weighing machine (n = 10)

<u>Applied Weight</u>	<u>Standard Deviation of Reading (g)</u>
(g)	
100	0.00007
200	0.00007

Malu



Equipment : Electronic Balance
Condition As-Received : Used Item
Reference : 2304-0146OC-12

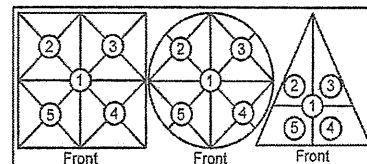
Cert.No.: 23MM160

Page: 3 of 3

Result of calibration

2. Effect of off center loading

A mass of 100 g was placed to various position on the pan.
The weighing machine reading error obtained is given in the table



Maximum difference between
off-center and central loading
(g)
0.0001

Position 1 (g)	Position 2 (g)	Position 3 (g)	Position 4 (g)	Position 5 (g)
-0.0002	-0.0002	-0.0003	-0.0003	-0.0002

3. Departure from nominal value

Applied Weight (g)	Balance Reading (g)	Correction (g)	Measurement Uncertainty (\pm mg)	Coverage Factor (k)
Unload	0.0000	0.0000	0.14	2.11
0.01	0.0100	0.0000	0.14	2.11
0.1	0.1001	-0.0001	0.14	2.11
0.5	0.5000	0.0000	0.14	2.11
1	1.0001	-0.0001	0.14	2.11
5	5.0000	0.0000	0.14	2.11
10	9.9999	+0.0001	0.14	2.11
25	24.9998	+0.0002	0.15	2.07
50	49.9998	+0.0002	0.16	2.05
100	99.9999	+0.0001	0.18	2.00
200	200.0000	0.0000	0.29	2.00

The reported uncertainty of measurement was based on a standard uncertainty multiplied by a coverage factor k , providing a level of confidence of approximately 95 %.

-o0o-

Male



TECHNOLOGY PROMOTION ASSOCIATION (THAILAND-JAPAN)
CORPORATE SERVICES 3: EQUIPMENT CALIBRATION AND TESTING SERVICES
534/4 PATTANAKARN ROAD SOI 18, SUANLUANG, SUANLUANG BANGKOK 10250
TEL. 0-2717-3000-29 FAX. 0-2719-9484



Cert.No.: 23CHO262

Page.: 1 of 3

Certificate of Calibration

Equipment : Spectrophotometer
Manufacturer : Labtech
Model : Blue Star A
Serial No. : 1606UV1507
ID No. : -
Condition As-Received: Used Item
Received Date : 10 April 2023
Calibration Date : 10 April 2023
Reference : 2304-0146OC-16
Submitted by : Thai Environmental Technic Limited
1/6 Soi Ramkhamhaeng 145,
Khwaeng/Khet Saphan Sung,
Bangkok 10240

Calibration Place : Laboratory (Thai Environment Technic Limited)
Ambient Temperature : (30.8 - 31.1) °C (On-Site)
Relative Humidity : (50.2 - 50.7) % (On-Site)
Calibration Procedure : In - house method :
CP-OCH4 based on ASTM E 275-01

Calibrated by : Saithip Meangmai

Approved by :

Approved Signatory

- (☒) Malee Butkruea
(☐) Saithip Meangmai
(☐) Warakorn Lernagtrakul

Issue Date : 25 April 2023

The Uncertainties are for a confidence probability of approximately 95%

This certificate may not be reproduced other than in full, except with the prior written
Approval of the head of Corporate Services 3 : Equipment Calibration and Testing Services.

A 0053467



Cert. No. : 23CHO262

Page : 2 of 3

Condition of calibration result

1. Reference Standard Material :

<u>Material</u>	<u>Serial No.</u>	<u>Certificate No.</u>	<u>Due date</u>
1. Absorbance Standard set	32593	100581	30 Mar 2024
2. Wavelength Standard set	29829	94776	02 Sep 2023
3. Wavelength Standard set	29829	94777	02 Sep 2023
4. Stray Light Standard set	32629	9112980	03 Aug 2024

2. This certificate is valid only to the item calibrated on date and place of calibration.

3. This certificate is traceable to the International System of Unit maintained at :

- National Physical Laboratory (NPL), The United Kingdom of Great Britain and Northern Ireland
- National Institute of Standards and Technology (NIST), The United States of America

4. Spectral BandWidth : 2 nm

Scan Speed : Slow

Calibration Results : without adjustment

Wavelength Accuracy

Certified Values of Reference Material (nm)	UUC Reading (nm)	Uncertainty of Measurement (\pm nm)	Coverage Factor k
361.00	360.6	0.16	2.00
472.47	471.8	0.16	2.00
536.66	536.3	0.18	2.00
748.48	748.5	0.18	2.00
879.27	878.9	0.18	2.00

Malu.

a 1158494



Cert. No. : 23CHO262

Page : 3 of 3

Calibration Results : without adjustment

Photometric Accuracy

Wavelength (nm)	Certified Values of Reference Material (Abs)	UUC Reading (Abs)	Uncertainty of Measurement (\pm Abs)	Coverage Factor <i>k</i>
420.0	Zero	0.0001	0.0028	2.00
	0.5701	0.5680	0.0028	2.00
	0.7147	0.7110	0.0029	2.00
	1.0031	0.9974	0.0029	2.00
546.1	Zero	0.0001	0.0028	2.00
	0.5195	0.5185	0.0030	2.00
	0.7007	0.6973	0.0029	2.00
	0.9833	0.9786	0.0028	2.00
635.0	Zero	0.0001	0.0028	2.00
	0.5615	0.5588	0.0028	2.00
	0.7659	0.7612	0.0030	2.00
	1.0763	1.0701	0.0028	2.00

Stray Light

* Straylight at 280.05 nm \pm 0.11 nm	Reading at 280.05 nm \pm 0.11 nm
Abs	1.8711
%T	1.35

Remark

- Each individual filter is measured against the empty filter holder (blank) used to zero the spectrophotometer
- The Potassium Dichromate filled cells are measured against a Perchloric acid blank.
- Cut-off wavelength of stray light reference material (Potassium Iodide) at wavelength 280.05 nm \pm 0.11 nm
- Result = Pass, If Absorbance > 2.00 Abs and Transmission < 1.0 %T at Wavelength 280.05 nm \pm 0.11 nm
- * : Not NSC-ONSC Accredited

The reported uncertainty of measurement was based on a standard uncertainty multiplied by a coverage factor *k*, providing a level of confidence of approximately 95 %.

-o0o-

Malu

a 1158493





Calibration Report

Certificate Number : SPR23020460-7

Page : 2 of 3

Reference Standards

Equipment Name	Model	Serial No.	Certificate No.	Due. Date
Sound Level Calibrator	ST-120	211203773	EEL.BP. 114/0166	17 Jan 2024

Traceability

This certification is traceable to the International System of Unit maintained at :
TISTR - Thailand Institute of Scientific and Technological Research



Result of Calibration

Certificate No. : SPR23020460-7

Page : 3 of 3

Range : 94 to 114 dB

Function : @1kHz

Select A

Unit : dB

Standard Setting	UUC Reading		Error		Uncertainty (±)
	Fast	Slow	Fast	Slow	
94	94.0	94.0	0.0	0.0	0.15
114	114.1	114.1	0.1	0.1	0.15

Select C

Unit : dB

Standard Setting	UUC Reading		Error		Uncertainty (±)
	Fast	Slow	Fast	Slow	
94	94.0	94.0	0.0	0.0	0.15
114	113.9	113.9	-0.1	-0.1	0.15

Select Z

Unit : dB

Standard Setting	UUC Reading		Error		Uncertainty (±)
	Fast	Slow	Fast	Slow	
94	94.0	94.0	0.0	0.0	0.15
114	113.9	113.9	-0.1	-0.1	0.15

Note:

The result of calibration was found accurate as show on date and place of calibration only.
This Certificate is not certified for any commercial transaction.

Measurement Uncertainty

The reported uncertainty of measurement is the expanded uncertainty obtained by multiplying the standard uncertainty with the coverage factor $k = 2.00$, providing a level of confidence approximately 95%.

- End of Certificate -



THAILAND INSTITUTE OF SCIENTIFIC AND TECHNOLOGICAL RESEARCH (TISTR)

Request No. 21-66/0197

MTC No. EEL. BP. 60/0166

CALIBRATION CERTIFICATE

Submitted by : THAI ENVIRONMENTAL TECHNIC LIMITED.

Address : 1/6 Soi Ramkhamhaeng 145, Khwaeng/Khet Saphansung, Bangkok 10240.

Calibrated at : Electrical and Electronic Standards Laboratory, Industrial Metrology and Testing Service Centre.
: Soi 1C, Bangpoo Industrial Estate, Sukhumvit Rd., Muang, Samutprakan 10280.

Instrument Calibrated :

Description : Sound Calibrator

Manufacturer : Tenmars

Model : TM-100

Serial No. : 181203570

Ambient Environment

Temperature : $(23 \pm 3) ^\circ\text{C}$

Relative Humidity : $(50 \pm 15) \%$

Ambient Pressure : $(101.325 \pm 1.500) \text{ kPa}$

- Standards used :**
1. Digital Function Synthesizer NF Electronic DF-193A S/N 122037.
 2. Measuring Amplifier Bruel&Kjaer 2636 S/N 1537484.
 3. Programmable Attenuator Tamagawa TPA-303A S/N OF 2214.
 4. Digital Multimeter Agilent 34401A S/N MY44005560.
 5. Pressure Transmitter Vaisala PTB202AD S/N T0650001.
 6. Audio Analyzer Keithley 2015-P S/N 4106495.
 7. Condenser Microphone Bruel&Kjaer 4180 S/N 2889871.

Calibration Procedure: CP-102-04 based on IEC 60942-2003. The sound pressure level of instrument was measured by standard microphone using an insert voltage technique.

This instrument has been calibrated against standards maintained at Electrical and Electronic Standards Laboratory (EEL), which are traceable to the International System of Units through the National Institute of Metrology (Thailand).

The information on actual reading is attached herewith and the uncertainty limits quoted refer to the measured values only.

Date of Receipt : 10 Jan. 2023

Date of Calibration : 16 Jan. 2023

1 / 3

The results relate only to the items tested/calibrated or value assigned.

Advertising the Report/Certificate and publicity of the results except in full are prohibited unless written permission is obtained from the governor of TISTR.

FM.BL.MTC.002 Rev.4

Head Office

35 Mu 3 Tambon Khlong Ha, Amphoe Khlong Luang,
Changwat Pathumthani 12120, Thailand
Tel. (66) 0 2577 9000
Fax. (66) 0 2577 9009
E-mail : rumpai@tistr.or.th Website:www.tistr.or.th

Office/Laboratory

Soi 1C, Bangpoo Industrial Estate, Sukhumvit Road,
Amphoe Muang, Changwat Samutprakan 10280, Thailand
Tel. (66) 0 2323 1672-80 ext. 115, 116
Fax. (66) 0 2323 9165
E-mail : mtc@tistr.or.th

Office

196 Phahonyothin Road, Chatuchak, Bangkok 10900,
Thailand
Tel. (66) 0 2579 1121-30 ext. 5219, 5225, 5217
Fax. (66) 0 2579 8592
E-mail : sumalee@tistr.or.th

THAILAND INSTITUTE OF SCIENTIFIC AND TECHNOLOGICAL RESEARCH (TISTR)
Request No. 21-66/0197

MTC No. EEL. BP. 60/0166

The reported expanded uncertainty is based upon a standard uncertainty multiplied by a coverage factor $k = 2$, providing a level of confidence of approximately 95%.

Nominal Output of Unit Under Test = 94 dB re 20 μ Pa at 1000 Hz
Acoustic Output in dB re 20 μ Pa , Corrected to Reference Conditions : 101.325 kPa , 23.0°C and 50 %RH
1. Sound Pressure Level

Standard Microphone Type	Measured Sound Pressure Level (dB)	Deviated value (dB)	Uncertainty (dB)	Tolerance limit IEC60942:2003 Class 2
1/2 inch Bruel&Kjaer 4180	94.26	0.26	± 0.10	± 0.75 dB

2. Frequency

Standard Microphone Type	Measured Frequency (Hz)	Deviated value (Hz)	Uncertainty (Hz)	Tolerance limit IEC60942:2003 Class 2
1/2 inch Bruel&Kjaer 4180	989.3	-10.7	± 1.5	$\pm 2.0\%$

3. Total distortion

Standard Microphone Type	Measured Total distortion (%)	Uncertainty (%)	Tolerance limit IEC60942:2003 Class 2
1/2 inch Bruel&Kjaer 4180	2.20	± 0.50	$\pm 4.0\%$

Note : 1. No adjustment.

2. The calibrator pressure correction was not included.

3. The microphone volume correction was not included.

Date of Calibration : 16 Jan. 2023

2 / 3

The results relate only to the items tested/calibrated or value assigned.

Advertising the Report/Certificate and publicity of the results except in full are prohibited unless written permission is obtained from the governor of TISTR.

FM.BL.MTC.002 Rev.4

Head Office
35 Mu 3 Tambon Khlong Ha, Amphoe Khlong Luang,
Changwat Pathumthani 12120, Thailand
Tel. (66) 0 2577 9000
Fax. (66) 0 2577 9009
E-mail : rumpai@tistr.or.th Website:www.tistr.or.th

Office/Laboratory
Soi 1C, Bangpoo Industrial Estate, Sukhumvit Road,
Amphoe Muang, Changwat Samutprakan 10280, Thailand
Tel. (66) 0 2323 1672-80 ext. 115, 116
Fax. (66) 0 2323 9165
E-mail : mtc@tistr.or.th

Office
196 Phahonyothin Road, Chatuchak, Bangkok 10900,
Thailand
Tel. (66) 0 2579 1121-30 ext. 5219, 5225, 5217
Fax. (66) 0 2579 8592
E-mail : sumalee@tistr.or.th

THAILAND INSTITUTE OF SCIENTIFIC AND TECHNOLOGICAL RESEARCH (TISTR)

Request No. 21-66/0197

MTC No. EEL. BP. 60/0166

Nominal Output of Unit Under Test = 114 dB re 20 μ Pa at 1000 Hz

Acoustic Output in dB re 20 μ Pa, Corrected to Reference Conditions : 101.325 kPa, 23.0 °C and 50 %RH

1. Sound Pressure Level

Standard Microphone Type	Measured Sound Pressure Level (dB)	Deviated value (dB)	Uncertainty (dB)	Tolerance limit IEC60942:2003 Class 2
1/2 inch Bruel&Kjaer 4180	113.96	-0.04	± 0.10	± 0.75 dB

2. Frequency


Standard Microphone Type	Measured Frequency (Hz)	Deviated value (Hz)	Uncertainty (Hz)	Tolerance limit IEC60942:2003 Class 2
1/2 inch Bruel&Kjaer 4180	985.1	-14.9	± 1.5	$\pm 2.0\%$

3. Total Distortion


Standard Microphone Type	Measured Total Distortion (%)	Uncertainty (%)	Tolerance limit IEC60942:2003 Class 2
1/2 inch Bruel&Kjaer 4180	2.60	± 0.60	$\pm 4.0\%$

- Note :**
1. No adjustment.
 2. The calibrator pressure correction was not included.
 3. The microphone volume correction was not included.

Calibrated by :


.....
(Mr. Weerachai Deechaiyae)

Approved by :


.....
(Mr. Prawate Kluaypa)
Director

Electrical and Electronic Standards Laboratory

Industrial Metrology and Testing Service Centre

Date of Calibration : 16 Jan. 2023

Date of Issue : 18 Jan. 2023

Ref : 2011266011000062001

End of Certificate

3 / 3

The results relate only to the items tested/calibrated or value assigned.

Advertising the Report/Certificate and publicity of the results except in full are prohibited unless written permission is obtained from the governor of TISTR.

FM.BL.MTC.002 Rev.4

Head Office
35 Mu 3 Tambon Khlong Ha, Amphoe Khlong Luang,
Changwat Pathumthani 12120, Thailand
Tel. (66) 0 2577 9000
Fax. (66) 0 2577 9009
E-mail : rumpai@tistr.or.th Website:www.tistr.or.th

Office/Laboratory
Soi 1C, Bangpoo Industrial Estate, Sukhumvit Road,
Amphoe Muang, Changwat Samutprakan 10280, Thailand
Tel. (66) 0 2323 1672-80 ext. 115, 116
Fax. (66) 0 2323 9165
E-mail : mtc@tistr.or.th

Office
196 Phahonyothin Road, Chatuchak, Bangkok 10900,
Thailand
Tel. (66) 0 2579 1121-30 ext. 5219, 5225, 5217
Fax. (66) 0 2579 8592
E-mail : sumalee@tistr.or.th



Thai Environmental Technic Limited
บริษัท เทคโนโลยีสิ่งแวดล้อมไทย จำกัด

Sound Level Meter Calibration Report

Equipment Type : Sound Level Meter
Calibrator : TENMARS Sound Calibrator TM-100
Standard : IEC 60942
Accuracy : 94.0 ±0.3 dB and 114.0±0.5 dB
Frequency : at 1,000 Hz ±1%
Calibrator Serial NO. : 181203570

Calibration Date : 24-Aug-2023
Barometric pressure (mmHg) : 759.0 mmHg
Temperature (23±3)°C : 25.6 °C
Relative Humidity(50±15 %) : 50.0 % RH
Dued Date of Calibrate : 30-Sep-2023

Item	Instrument Calibrated			Reference Acoustic dB	Before Adjust				After Adjust ± dB	Deviation ± dB	Result Calibrate
	Brand	Model	Serial NO.		ครั้งที่ 1	ครั้งที่ 2	ครั้งที่ 3	เฉลี่ย			
61	ACO	6226	160205	94.0	94.0	94.0	94.0	94.0	94.0	0.0	PASS
				114.0	114.0	114.0	114.0	114.0			
62	ACO	6226	160211	94.0	94.1	94.1	94.1	94.1	94.0	0.2	PASS
				114.0	114.0	114.0	114.0	114.0			
63	ACO	6226	160212	94.0	93.9	93.9	93.9	93.9	94.0	0.2	PASS
				114.0	113.8	113.8	113.8	113.8			
64	ACO	6226	160213	94.0	94.1	94.1	94.1	94.1	94.0	0.2	PASS
				114.0	114.1	114.1	114.1	114.1			
66	ACO	6226	160215	94.0	94.2	94.2	94.2	94.2	94.0	0.2	PASS
				114.0	114.1	114.1	114.1	114.1			
67	ACO	6226	160216	94.0	94.0	94.0	94.0	94.0	94.0	0.2	PASS
				114.0	114.0	114.0	114.0	114.0			
68	ACO	6236	222036	94.0	94.0	94.0	94.0	94.0	94.0	0.0	PASS
				114.0	114.0	114.0	114.0	114.0			
69	ACO	6236	222037	94.0	94.0	94.0	94.0	94.0	94.0	0.0	PASS
				114.0	114.1	114.1	114.1	114.1			
70	ACO	6236	222038	94.0	94.0	94.0	94.0	94.0	94.0	0.1	PASS
				114.0	114.0	114.0	114.0	114.0			
71	ACO	6236	222039	94.0	94.0	94.0	94.0	94.0	94.0	0.0	PASS
				114.0	114.0	114.0	114.0	114.0			
72	ACO	6236	222040	94.0	94.0	94.0	94.0	94.0	94.0	0.0	PASS
				114.0	113.9	113.9	113.9	113.9			

Calibration By :

Approve by :



ภาคผนวก จ

หนังสือขึ้นทะเบียนห้องปฏิบัติการวิเคราะห์เอกชน

เลขทะเบียน ว-236



ที่ อก ๐๓๑๐(๑)/ ๙ ๘ ๗ ๖

กรมโรงงานอุตสาหกรรม
ถนนพระรามที่ ๖ แขวงทุ่งพญาไท
เขตราชเทวี กรุงเทพฯ ๑๐๔๐๐

๒ ๒ มิถุนายน ๒๕๖๖

เรื่อง ต่ออายุหนังสือรับขึ้นทะเบียนห้องปฏิบัติการวิเคราะห์เอกชน

เรียน กรรมการผู้จัดการ บริษัท เทคนิคสิ่งแวดล้อมไทย จำกัด

อ้างถึง คำขอขึ้นทะเบียน/ต่ออายุ/เปลี่ยนแปลงบุคลากร และชนิดสารมลพิษของห้องปฏิบัติการวิเคราะห์เอกชน
ลงวันที่ ๓ มีนาคม ๒๕๖๖

สิ่งที่ส่งมาด้วย เอกสารแนบท้ายหนังสือรับต่ออายุขึ้นทะเบียนห้องปฏิบัติการวิเคราะห์เอกชน
บริษัท เทคนิคสิ่งแวดล้อมไทย จำกัด จำนวน ๒๘ แผ่น

ตามหนังสือที่อ้างถึง บริษัท เทคนิคสิ่งแวดล้อมไทย จำกัด ขอต่ออายุหนังสือรับขึ้นทะเบียน
ห้องปฏิบัติการวิเคราะห์เอกชน เลขทะเบียน ว-๒๓๖ สถานที่ตั้งเลขที่ ๑/๖ ซอยรามคำแหง ๑๔๕ แขวงสะพานสูง
เขตสะพานสูง กรุงเทพมหานคร ต่อกรมโรงงานอุตสาหกรรม นั้น

กรมโรงงานอุตสาหกรรมพิจารณาแล้ว ให้บริษัท เทคนิคสิ่งแวดล้อมไทย จำกัด ต่ออายุหนังสือรับขึ้น
ทะเบียนห้องปฏิบัติการวิเคราะห์เอกชน โดยมีองค์ประกอบดังนี้

ก. ผู้ควบคุมดูแลห้องปฏิบัติการวิเคราะห์

- | | |
|------------------------------|----------------------------|
| ๑) นายณัฐพงศ์ โคตะมา | ทะเบียนเลขที่ ว-๒๓๖-ค-๐๐๐๑ |
| ๒) นางสาววารีรัตน์ ประชุมแดง | ทะเบียนเลขที่ ว-๒๓๖-ค-๐๐๐๒ |
| ๓) นางพรทิพย์ เพชรชี | ทะเบียนเลขที่ ว-๒๓๖-ค-๐๐๐๓ |
| ๔) นายสมชาย ปิยะวรสกุล | ทะเบียนเลขที่ ว-๒๓๖-ค-๐๐๐๔ |
| ๕) นายประมวล มูลสาร | ทะเบียนเลขที่ ว-๒๓๖-ค-๐๐๐๕ |
| ๖) นายรัฐพล สุขดี | ทะเบียนเลขที่ ว-๒๓๖-ค-๐๐๐๖ |

ข. เจ้าหน้าที่ประจำห้องปฏิบัติการวิเคราะห์

- | | |
|-----------------------------------|----------------------------|
| ๑) นางสาวทอฝัน อัครชัยสุภิกรม | ทะเบียนเลขที่ ว-๒๓๖-จ-๐๐๐๑ |
| ๒) นางสาวกมลลักษณ์ ดีมงคล | ทะเบียนเลขที่ ว-๒๓๖-จ-๐๐๐๒ |
| ๓) นางสาวกนกวรรณ เริ่มประชาธิปไตย | ทะเบียนเลขที่ ว-๒๓๖-จ-๐๐๐๓ |
| ๔) นางสาวจิตติพรรณ ศรีสุวรรณ | ทะเบียนเลขที่ ว-๒๓๖-จ-๐๐๐๔ |
| ๕) นางสาวธนิดา กมฺุขชาติ | ทะเบียนเลขที่ ว-๒๓๖-จ-๐๐๐๕ |
| ๖) นางสาวมาลินี มณีรัตน์ | ทะเบียนเลขที่ ว-๒๓๖-จ-๐๐๐๖ |
| ๗) นางสาวพัชราพรรณ สว่างภพ | ทะเบียนเลขที่ ว-๒๓๖-จ-๐๐๐๗ |
| ๘) นายสุริยะพงศ์ ยงยุทธ | ทะเบียนเลขที่ ว-๒๓๖-จ-๐๐๐๘ |
| ๙) นางสาวดอกกรักร์ สีแท้ | ทะเบียนเลขที่ ว-๒๓๖-จ-๐๐๐๙ |
| ๑๐) นางสาวศิริพร กาจิต | ทะเบียนเลขที่ ว-๒๓๖-จ-๐๐๑๐ |
| ๑๑) นายสุชาติ ศรีบุญ | ทะเบียนเลขที่ ว-๒๓๖-จ-๐๐๑๑ |
| ๑๒) นายเกียรติศักดิ์ วันดี | ทะเบียนเลขที่ ว-๒๓๖-จ-๐๐๑๒ |

๑๓) นายจิรวัดน์...

๑๓) นายจิรวัดน์ อินทเสย์	ทะเบียนเลขที่ ว-๒๓๖-จ-๐๐๑๓
๑๔) นางสาวนิตยา เย็นวัฒนา	ทะเบียนเลขที่ ว-๒๓๖-จ-๐๐๑๔
๑๕) นางสาวณัฐธยาน์ สารแสง	ทะเบียนเลขที่ ว-๒๓๖-จ-๐๐๑๕
๑๖) นายกิตติศักดิ์ เมืองงาม	ทะเบียนเลขที่ ว-๒๓๖-จ-๐๐๑๖
๑๗) นายเทวพงศ์ เขยวัดเกาะ	ทะเบียนเลขที่ ว-๒๓๖-จ-๐๐๑๗
๑๘) นายเฉลิมวุฒิ พูลสงวน	ทะเบียนเลขที่ ว-๒๓๖-จ-๐๐๑๘
๑๙) นางสาวนุชศิริ อรชร	ทะเบียนเลขที่ ว-๒๓๖-จ-๐๐๑๙
๒๐) นางสาววรรณศิริ สุริยวงศ์	ทะเบียนเลขที่ ว-๒๓๖-จ-๐๐๒๐
๒๑) นายวิฑูร วลัยรัตน์	ทะเบียนเลขที่ ว-๒๓๖-จ-๐๐๒๑
๒๒) นางสาวกังสดาล จอกสูงเนิน	ทะเบียนเลขที่ ว-๒๓๖-จ-๐๐๒๒
๒๓) นางสาวสุภัคชญา อยู่นิ่ม	ทะเบียนเลขที่ ว-๒๓๖-จ-๐๐๒๓
๒๔) นางสาวลลิตา ตรัยโตมร	ทะเบียนเลขที่ ว-๒๓๖-จ-๐๐๒๔
๒๕) นายเจอ แซ่หว่า	ทะเบียนเลขที่ ว-๒๓๖-จ-๐๐๒๕
๒๖) นายอรรถพล วงศ์สวัสดิ์	ทะเบียนเลขที่ ว-๒๓๖-จ-๐๐๒๖
๒๗) นายประหยัด จิวเดช	ทะเบียนเลขที่ ว-๒๓๖-จ-๐๐๒๗
๒๘) นายเบญจพล กรีกงศา	ทะเบียนเลขที่ ว-๒๓๖-จ-๐๐๒๘
๒๙) นายวีรพล บุคสา	ทะเบียนเลขที่ ว-๒๓๖-จ-๐๐๒๙
๓๐) นายพิเชฐ อยู่ดีรัมย์	ทะเบียนเลขที่ ว-๒๓๖-จ-๐๐๓๐
๓๑) นายณัฐดนัย ศรีรัตน์ชัชวาลย์	ทะเบียนเลขที่ ว-๒๓๖-จ-๐๐๓๑

ค. ขอบข่ายสารมลพิษที่ได้รับขึ้นทะเบียนให้วิเคราะห์ในน้ำเสีย น้ำใต้ดิน อากาศเสีย สิ่งปฏิกูลหรือวัสดุที่ไม่ใช้แล้ว และดิน ตามสิ่งที่ส่งมาด้วย

หนังสือฉบับนี้จะหมดอายุในวันที่ ๑๓ มีนาคม ๒๕๖๙ หากประสงค์จะต่ออายุหนังสือรับขึ้นทะเบียนห้องปฏิบัติการวิเคราะห์เอกชน ให้ยื่นคำขอต่ออายุพร้อมเอกสารประกอบคำขอต่อกรมโรงงานอุตสาหกรรม ภายใน ๓๐ วัน ก่อนวันสิ้นอายุของหนังสือรับขึ้นทะเบียนห้องปฏิบัติการวิเคราะห์เอกชน ทั้งนี้ สามารถยื่นคำขอผ่านระบบอิเล็กทรอนิกส์ได้ที่หน้าเว็บไซต์กรมโรงงานอุตสาหกรรม

จึงเรียนมาเพื่อทราบ

ขอแสดงความนับถือ

จ.จ. จ.จ.

— (นายประสม ดำรงพงษ์)

ผู้อำนวยการกองวิจัยและเตือนภัยมลพิษโรงงาน

ปฏิบัติราชการแทนอธิบดีกรมโรงงานอุตสาหกรรม

กองวิจัยและเตือนภัยมลพิษโรงงาน

กลุ่มมาตรฐานวิธีการวิเคราะห์ทดสอบมลพิษและทะเบียนห้องปฏิบัติการ

โทร. ๐ ๒๔๓๐ ๖๓๑๒ ต่อ ๒๑๐๓-๕

โทรสาร ๐ ๒๔๓๐ ๖๓๑๒ ต่อ ๒๑๙๙

ไปรษณีย์อิเล็กทรอนิกส์ saraban@diw.mail.go.th



เอกสารแนบท้ายหนังสือรับต่ออายุขึ้นทะเบียนห้องปฏิบัติการวิเคราะห์เอกชน

บริษัท เทคนิคสิ่งแวดล้อมไทย จำกัด

เลขทะเบียน ว-๒๓๖

ที่ ออก ๐๓๑๐(๑)/ ๙ ๘ ๗ ๖

ลงวันที่ ๒๒ มิถุนายน ๒๕๖๖

ขอขยายสารมลพิษที่ได้รับขึ้นทะเบียนจากกรมโรงงานอุตสาหกรรม จำนวน ๓๓๗ รายการ

น้ำเสีย จำนวน 40 รายการ

ลำดับที่	สารมลพิษ	วิธีวิเคราะห์
1	Aldrin	Liquid-Liquid Extraction, Gas Chromatographic Method ^[4]
2	Arsenic	Digestion, Hydride Generation/Atomic Absorption Spectrometric Method ^[4]
3	Barium	1) Digestion, Direct Nitrous Oxide-Acetylene Flame Method ^[4] 2) Digestion, Electrothermal Atomic Absorption Spectrometric Method ^[4] 3) Digestion, Inductively Coupled Plasma Method ^[4]
4	α -BHC	Liquid-Liquid Extraction, Gas Chromatographic Method ^[4]
5	γ -BHC	Liquid-Liquid Extraction, Gas Chromatographic Method ^[4]
6	Biochemical Oxygen Demand	5-Day BOD Test, Azide Modification Method ^[4]
7	Cadmium	1) Digestion, Direct Air-Acetylene Flame Method ^[4] 2) Digestion, Electrothermal Atomic Absorption Spectrometric Method ^[4] 3) Digestion, Inductively Coupled Plasma Method ^[4]
8	Chemical Oxygen Demand	Closed Reflux, Titrimetric Method ^[4]
9	Chlordane	Liquid-Liquid Extraction, Gas Chromatographic Method ^[4]
10	Chromium	1) Digestion, Direct Air-Acetylene Flame Method ^[4] 2) Digestion, Electrothermal Atomic Absorption Spectrometric Method ^[4] 3) Digestion, Inductively Coupled Plasma Method ^[4]
11	Color	ADMI Weighted-Ordinate Spectrophotometric Method ^[4]
12	Copper	1) Digestion, Direct Air-Acetylene Flame Method ^[4] 2) Digestion, Electrothermal Atomic Absorption Spectrometric Method ^[4] 3) Digestion, Inductively Coupled Plasma Method ^[4]
13	Cyanide	Distillation, Colorimetric Method ^[4]
14	4,4'-DDE	Liquid-Liquid Extraction, Gas Chromatographic Method ^[4]
15	4,4'-DDT	Liquid-Liquid Extraction, Gas Chromatographic Method ^[4]
16	Dieldrin	Liquid-Liquid Extraction, Gas Chromatographic Method ^[4]

ลำดับที่	สารมลพิษ	วิธีวิเคราะห์
17	Endosulfan I	Liquid-Liquid Extraction, Gas Chromatographic Method ^[4]
18	Endosulfan II	Liquid-Liquid Extraction, Gas Chromatographic Method ^[4]
19	Endosulfan Sulfate	Liquid-Liquid Extraction, Gas Chromatographic Method ^[4]
20	Endrin	Liquid-Liquid Extraction, Gas Chromatographic Method ^[4]
21	Formaldehyde	Distillation, Colorimetric Method ^[3]
22	Free Chlorine	DPD Ferrous Titrimetric Method ^[4]
23	Heptachlor	Liquid-Liquid Extraction, Gas Chromatographic Method ^[4]
24	Heptachlor Epoxide	Liquid-Liquid Extraction, Gas Chromatographic Method ^[4]
25	Hexavalent Chromium	Colorimetric Method ^[4]
26	Lead	1) Digestion, Direct Air-Acetylene Flame Method ^[4] 2) Digestion, Electrothermal Atomic Absorption Spectrometric Method ^[4] 3) Digestion, Inductively Coupled Plasma Method ^[4]
27	Manganese	1) Digestion, Direct Air-Acetylene Flame Method ^[4] 2) Digestion, Electrothermal Atomic Absorption Spectrometric Method ^[4] 3) Digestion, Inductively Coupled Plasma Method ^[4]
28	Mercury	Digestion, Cold-Vapor Atomic Absorption Spectrometric Method ^[4]
29	Nickel	1) Digestion, Direct Air-Acetylene Flame Method ^[4] 2) Digestion, Electrothermal Atomic Absorption Spectrometric Method ^[4] 3) Digestion, Inductively Coupled Plasma Method ^[4]
30	Oil & Grease	1) Liquid-Liquid, Partition-Gravimetric Method ^[4] 2) Soxhlet Extraction Method ^[4]
31	pH	Electrometric Method ^[4]
32	Phenols	Distillation, Direct Photometric Method ^[4]
33	Selenium	Digestion, Hydride Generation/Atomic Absorption Spectrometric Method ^[4]
34	Sulfide	1) Iodometric Method ^[4] 2) Methylene Blue Method ^[4]
35	Temperature	Laboratory and Field Methods ^[4]
36	Total Dissolved Solids	Dried at 180 °C ^[4]
37	Total Kjeldahl Nitrogen	Macro-Kjeldahl Method ^[4]
38	Total Suspended Solids	Dried at 103-105 °C ^[4]

39

ลำดับที่	สารมลพิษ	วิธีวิเคราะห์
39	Trivalent Chromium	Digestion, Inductively Coupled Plasma Method; Colorimetric Method; Calculation ^[4]
40	Zinc	1) Digestion, Direct Air-Acetylene Flame Method ^[4] 2) Digestion, Electrothermal Atomic Absorption Spectrometric Method ^[4] 3) Digestion, Inductively Coupled Plasma Method ^[4]

น้ำใต้ดิน จำนวน 122 รายการ


ลำดับที่	สารมลพิษ	วิธีวิเคราะห์
1	Acenaphthene	Liquid-Liquid Extraction, Gas Chromatographic/ Mass Spectrometric Method ^[4]
2	Acetone	Purge and Trap Gas Chromatographic/ Mass Spectrometric Method ^[4]
3	Aldrin	Liquid-Liquid Extraction, Gas Chromatographic Method ^[4]
4	Anthracene	Liquid-Liquid Extraction, Gas Chromatographic/ Mass Spectrometric Method ^[4]
5	Antimony	1) Digestion, Direct Air-Acetylene Flame Method ^[4] 2) Digestion, Electrothermal Atomic Absorption Spectrometric Method ^[4] 3) Digestion, Inductively Coupled Plasma Method ^[4]
6	Arsenic	Digestion, Hydride Generation/Atomic Absorption Spectrometric Method ^[4]
7	Atrazine	Liquid-Liquid Extraction, Gas Chromatographic Method ^[4]
8	Barium	1) Digestion, Direct Nitrous Oxide-Acetylene Flame Method ^[4] 2) Digestion, Electrothermal Atomic Absorption Spectrometric Method ^[4] 3) Digestion, Inductively Coupled Plasma Method ^[4]
9	Benz(a)anthracene	Liquid-Liquid Extraction, Gas Chromatographic/ Mass Spectrometric Method ^[4]
10	Benzene	Purge and Trap Gas Chromatographic/ Mass Spectrometric Method ^[4]
11	Benzo(b)fluoranthene	Liquid-Liquid Extraction, Gas Chromatographic/ Mass Spectrometric Method ^[4]
12	Benzo(k)fluoranthene	Liquid-Liquid Extraction, Gas Chromatographic/ Mass Spectrometric Method ^[4]

ลำดับที่	สารมลพิษ	วิธีวิเคราะห์
13	Benzoic acid	Liquid-Liquid Extraction, Gas Chromatographic/ Mass Spectrometric Method ^[4]
14	Benzo(a)pyrene	Liquid-Liquid Extraction, Gas Chromatographic/ Mass Spectrometric Method ^[4]
15	Benzo(g,h,i)perylene	Liquid-Liquid Extraction, Gas Chromatographic/ Mass Spectrometric Method ^[4]
16	Beryllium	1) Digestion, Electrothermal Atomic Absorption Spectrometric Method ^[4] 2) Digestion, Inductively Coupled Plasma Method ^[4]
17	Bis(2-chloroethyl)ether	Liquid-Liquid Extraction, Gas Chromatographic/ Mass Spectrometric Method ^[4]
18	Bis(2-ethylhexyl)phthalate	Liquid-Liquid Extraction, Gas Chromatographic/ Mass Spectrometric Method ^[4]
19	Bromodichloromethane	Purge and Trap Gas Chromatographic/ Mass Spectrometric Method ^[4]
20	Bromoform	Purge and Trap Gas Chromatographic/ Mass Spectrometric Method ^[4]
21	Butanol	Purge and Trap Gas Chromatographic/ Mass Spectrometric Method ^[4]
22	Butyl benzyl phthalate	Liquid-Liquid Extraction, Gas Chromatographic/ Mass Spectrometric Method ^[4]
23	Cadmium	1) Digestion, Electrothermal Atomic Absorption Spectrometric Method ^[4] 2) Digestion, Inductively Coupled Plasma Method ^[4]
24	Carbazole	Liquid-Liquid Extraction, Gas Chromatographic Method ^[4]
25	Carbon disulfide	Purge and Trap Gas Chromatographic/ Mass Spectrometric Method ^[4]
26	Carbon tetrachloride	Purge and Trap Gas Chromatographic/ Mass Spectrometric Method ^[4]
27	Chlordane	Liquid-Liquid Extraction, Gas Chromatographic Method ^[4]
28	p-Chloroaniline	Liquid-Liquid Extraction, Gas Chromatographic Method ^[4]
29	Chlorobenzene	Purge and Trap Gas Chromatographic/ Mass Spectrometric Method ^[4]
30	Chlorodibromomethane	Purge and Trap Gas Chromatographic/ Mass Spectrometric Method ^[4]
31	Chloroform	Purge and Trap Gas Chromatographic/ Mass Spectrometric Method ^[4]

ลำดับที่	สารมลพิษ	วิธีวิเคราะห์
32	Chromium	1) Digestion, Direct Air-Acetylene Flame Method ^[4] 2) Digestion, Electrothermal Atomic Absorption Spectrometric Method ^[4] 3) Digestion, Inductively Coupled Plasma Method ^[4]
33	Chromium (III)	1) Digestion, Direct Air-Acetylene Flame Method; Colorimetric Method; Calculation ^[4] 2) Digestion, Electrothermal Atomic Absorption Spectrometric Method; Colorimetric Method; Calculation ^[4] 3) Digestion, Inductively Coupled Plasma Method; Colorimetric Method; Calculation ^[4]
34	Chromium (VI)	Colorimetric Method ^[4]
35	Chrysene	Liquid-Liquid Extraction, Gas Chromatographic/Mass Spectrometric Method ^[4]
36	Cyanide	Distillation, Colorimetric Method ^[4]
37	2,4-D	Liquid-Liquid Extraction, Gas Chromatographic Method ^[4]
38	DDD	Liquid-Liquid Extraction, Gas Chromatographic Method ^[4]
39	DDE	Liquid-Liquid Extraction, Gas Chromatographic Method ^[4]
40	DDT	Liquid-Liquid Extraction, Gas Chromatographic Method ^[4]
41	Dibenz(a,h)anthracene	Liquid-Liquid Extraction, Gas Chromatographic/Mass Spectrometric Method ^[4]
42	Di-n-butyl phthalate	Liquid-Liquid Extraction, Gas Chromatographic/Mass Spectrometric Method ^[4]
43	1,2-Dichlorobenzene	Purge and Trap Gas Chromatographic/Mass Spectrometric Method ^[4]
44	1,3-Dichlorobenzene	Purge and Trap Gas Chromatographic/Mass Spectrometric Method ^[4]
45	1,4-Dichlorobenzene	Purge and Trap Gas Chromatographic/Mass Spectrometric Method ^[4]
46	1,1-Dichloroethane	Purge and Trap Gas Chromatographic/Mass Spectrometric Method ^[4]
47	1,2-Dichloroethane	Purge and Trap Gas Chromatographic/Mass Spectrometric Method ^[4]
48	1,1-Dichloroethylene	Purge and Trap Gas Chromatographic/Mass Spectrometric Method ^[4]
49	cis-1,2-Dichloroethylene	Purge and Trap Gas Chromatographic/Mass Spectrometric Method ^[4]

ลำดับที่	สารมลพิษ	วิธีวิเคราะห์
50	trans-1,2-Dichloroethylene	Purge and Trap Gas Chromatographic/ Mass Spectrometric Method ^[4]
51	1,2-Dichloropropane	Purge and Trap Gas Chromatographic/ Mass Spectrometric Method ^[4]
52	1,3-Dichloropropane	Purge and Trap Gas Chromatographic/ Mass Spectrometric Method ^[4]
53	1,3-Dichloropropene	Purge and Trap Gas Chromatographic/ Mass Spectrometric Method ^[4]
54	Dieldrin	Liquid-Liquid Extraction, Gas Chromatographic Method ^[4]
55	Diethyl phthalate	Liquid-Liquid Extraction, Gas Chromatographic/ Mass Spectrometric Method ^[4]
56	2,4-Dimethylphenol	Liquid-Liquid Extraction, Gas Chromatographic Method ^[4]
57	2,4-Dinitrophenol	Liquid-Liquid Extraction, Gas Chromatographic Method ^[4]
58	2,4-Dinitrotoluene	Liquid-Liquid Extraction, Gas Chromatographic Method ^[4]
59	2,6-Dinitrotoluene	Liquid-Liquid Extraction, Gas Chromatographic Method ^[4]
60	Di-n-Octyl phthalate	Liquid-Liquid Extraction, Gas Chromatographic/ Mass Spectrometric Method ^[4]
61	Endosulfan	Liquid-Liquid Extraction, Gas Chromatographic Method ^[4]
62	Endrin	Liquid-Liquid Extraction, Gas Chromatographic Method ^[4]
63	Ethylbenzene	Purge and Trap Gas Chromatographic/ Mass Spectrometric Method ^[4]
64	Fluoranthene	Liquid-Liquid Extraction, Gas Chromatographic/ Mass Spectrometric Method ^[4]
65	Fluorene	Liquid-Liquid Extraction, Gas Chromatographic/ Mass Spectrometric Method ^[4]
66	Heptachlor	Liquid-Liquid Extraction, Gas Chromatographic Method ^[4]
67	Heptachlor epoxide	Liquid-Liquid Extraction, Gas Chromatographic Method ^[4]
68	Hexachloro-1,3-butadiene	Purge and Trap Gas Chromatographic/ Mass Spectrometric Method ^[4]
69	n-Hexane	Purge and Trap Gas Chromatographic/ Mass Spectrometric Method ^[4]
70	α -HCH	Liquid-Liquid Extraction, Gas Chromatographic Method ^[4]
71	β -HCH	Liquid-Liquid Extraction, Gas Chromatographic Method ^[4]
72	γ -HCH	Liquid-Liquid Extraction, Gas Chromatographic Method ^[4]
73	Hexachlorocyclopentadiene	Liquid-Liquid Extraction, Gas Chromatographic/ Mass Spectrometric Method ^[4]

31/10/25

ลำดับที่	สารมลพิษ	วิธีวิเคราะห์
74	Hexachloroethane	Liquid-Liquid Extraction, Gas Chromatographic/ Mass Spectrometric Method ^[4]
75	Indeno(1,2,3-cd)pyrene	Liquid-Liquid Extraction, Gas Chromatographic/ Mass Spectrometric Method ^[4]
76	Isophorone	Liquid-Liquid Extraction, Gas Chromatographic/ Mass Spectrometric Method ^[4]
77	Lead	1) Digestion, Electrothermal Atomic Absorption Spectrometric Method ^[4] 2) Digestion, Inductively Coupled Plasma Method ^[4]
78	Manganese	1) Digestion, Direct Air-Acetylene Flame Method ^[4] 2) Digestion, Electrothermal Atomic Absorption Spectrometric Method ^[4] 3) Digestion, Inductively Coupled Plasma Method ^[4]
79	Mercury	Digestion, Cold-Vapor Atomic Absorption Spectrometric Method ^[4]
80	Methanol	Purge and Trap Gas Chromatographic/ Mass Spectrometric Method ^[4]
81	Methoxychlor	Liquid-Liquid Extraction, Gas Chromatographic Method ^[4]
82	Methyl bromide	Purge and Trap Gas Chromatographic/ Mass Spectrometric Method ^[4]
83	Methylene chloride	Purge and Trap Gas Chromatographic/ Mass Spectrometric Method ^[4]
84	2-Methylphenol	Liquid-Liquid Extraction, Gas Chromatographic/ Mass Spectrometric Method ^[4]
85	2-Methylnaphthalene	Liquid-Liquid Extraction, Gas Chromatographic/ Mass Spectrometric Method ^[4]
86	Methyl tert-butyl ether	Purge and Trap Gas Chromatographic/ Mass Spectrometric Method ^[4]
87	Naphthalene	Purge and Trap Gas Chromatographic/ Mass Spectrometric Method ^[4]
88	Nickel	1) Digestion, Electrothermal Atomic Absorption Spectrometric Method ^[4] 2) Digestion, Inductively Coupled Plasma Method ^[4]
89	Nitrobenzene	Liquid-Liquid Extraction, Gas Chromatographic/ Mass Spectrometric Method ^[4]
90	N-Nitrosodiphenylamine	Liquid-Liquid Extraction, Gas Chromatographic/ Mass Spectrometric Method ^[4] 

ลำดับที่	สารมลพิษ	วิธีวิเคราะห์
91	N-Nitrosodi-n-propylamine	Liquid-Liquid Extraction, Gas Chromatographic/ Mass Spectrometric Method ^[4]
92	Polychlorinated Biphenyls PCB-1016 PCB-1221 PCB-1232 PCB-1242 PCB-1248 PCB-1254 PCB-1260	Liquid-Liquid Extraction, Gas Chromatographic Method ^[4]
93	Pentachlorophenol	Liquid-Liquid Extraction, Gas Chromatographic Method ^[4]
94	pH	Electrometric Method ^[4]
95	Phenanthrene	Liquid-Liquid Extraction, Gas Chromatographic/ Mass Spectrometric Method ^[4]
96	Phenol	1) Distillation, Direct Photometric Method ^[4] 2) Liquid-Liquid Extraction, Gas Chromatographic Method ^[4]
97	Pyrene	Liquid-Liquid Extraction, Gas Chromatographic/ Mass Spectrometric Method ^[4]
98	Selenium	Digestion, Hydride Generation/Atomic Absorption Spectrometric Method ^[4]
99	Silver	1) Digestion, Direct Air-Acetylene Flame Method ^[4] 2) Digestion, Electrothermal Atomic Absorption Spectrometric Method ^[4] 3) Digestion, Inductively Coupled Plasma Method ^[4]
100	Styrene	Purge and Trap Gas Chromatographic/ Mass Spectrometric Method ^[4]
101	1,1,2,2-Tetrachloroethane	Purge and Trap Gas Chromatographic/ Mass Spectrometric Method ^[4]
102	Tetrachloroethylene	Purge and Trap Gas Chromatographic/ Mass Spectrometric Method ^[4]
103	Toluene	Purge and Trap Gas Chromatographic/ Mass Spectrometric Method ^[4]
104	Toxaphene	Liquid-Liquid Extraction, Gas Chromatographic Method ^[4]
105	TPH (C ₅ -C ₈)	Purge and Trap, Gas Chromatographic/ Mass Spectrometric Method ^[12,22]

ลำดับที่	สารมลพิษ	วิธีวิเคราะห์
106	TPH (C ₈ -C ₁₆)	Separatory Funnel Liquid-Liquid Extraction, Gas Chromatographic Method ^[9,22]
107	TPH (C ₁₆ -C ₃₅)	Separatory Funnel Liquid-Liquid Extraction, Gas Chromatographic Method ^[9,22]
108	1,2,4-Trichlorobenzene	Purge and Trap Gas Chromatographic/ Mass Spectrometric Method ^[4]
109	1,1,1-Trichloroethane	Purge and Trap Gas Chromatographic/ Mass Spectrometric Method ^[4]
110	1,1,2-Trichloroethane	Purge and Trap Gas Chromatographic/ Mass Spectrometric Method ^[4]
111	Trichloroethylene	Purge and Trap Gas Chromatographic/ Mass Spectrometric Method ^[4]
112	2,4,5-Trichlorophenol	Liquid-Liquid Extraction, Gas Chromatographic Method ^[4]
113	2,4,6-Trichlorophenol	Liquid-Liquid Extraction, Gas Chromatographic Method ^[4]
114	1,3,5-Trimethylbenzene	Purge and Trap Gas Chromatographic/ Mass Spectrometric Method ^[4]
115	Vanadium	1) Digestion, Electrothermal Atomic Absorption Spectrometric Method ^[4] 2) Digestion, Inductively Coupled Plasma Method ^[4]
116	Vinyl acetate	Purge and Trap Gas Chromatographic/ Mass Spectrometric Method ^[4]
117	Vinyl chloride	Purge and Trap Gas Chromatographic/ Mass Spectrometric Method ^[4]
118	m-Xylene	Purge and Trap Gas Chromatographic/ Mass Spectrometric Method ^[4]
119	o-Xylene	Purge and Trap Gas Chromatographic/ Mass Spectrometric Method ^[4]
120	p-Xylene	Purge and Trap Gas Chromatographic/ Mass Spectrometric Method ^[4]
121	Xylene (Total)	Purge and Trap Gas Chromatographic/ Mass Spectrometric Method ^[4]
122	Zinc	1) Digestion, Direct Air-Acetylene Flame Method ^[4] 2) Digestion, Inductively Coupled Plasma Method ^[4]

จก

อากาศเสีย (ปล่อยระบาย) จำนวน 18 รายการ

ลำดับที่	สารมลพิษ	วิธีวิเคราะห์
1	Antimony	1) Isokinetic Sampling, Digestion, Inductively Coupled Plasma Method ^[5] 2) Isokinetic Sampling, Digestion, Direct Air-Acetylene Flame Method ^[5] 3) Isokinetic Sampling, Digestion, Graphite Furnace Atomic Absorption Spectrometric Method ^[5]
2	Arsenic	Isokinetic Sampling, Digestion, Hydride Generation/ Atomic Absorption Spectrometric Method ^[5]
3	Carbon monoxide	Instrumental Analyzer Method ^[5]
4	Chlorine	Absorption Sampling, Ion Chromatographic Method ^[5]
5	Copper	1) Isokinetic Sampling, Digestion, Inductively Coupled Plasma Method ^[5] 2) Isokinetic Sampling, Digestion, Direct Air-Acetylene Flame Method ^[5]
6	Cresol	Adsorption Sampling, Gas Chromatographic Method ^[5]
7	Dioxins/Furans	Isokinetic Sampling, Analysis by ISO/IEC 17025 Accredited Laboratory or Analysis by Department of Industrial Works Registered Laboratory (Dioxins/Furans Analysis Approved) ^[5]
8	Hydrogen Chloride	Absorption Sampling, Ion Chromatographic Method ^[5]
9	Hydrogen Fluoride	Absorption Sampling, Ion Chromatographic Method ^[5]
10	Hydrogen Sulfide	Absorption Sampling, Iodometric Method ^[5]
11	Lead	1) Isokinetic Sampling, Digestion, Inductively Coupled Plasma Method ^[5] 2) Isokinetic Sampling, Digestion, Direct Air-Acetylene Flame Method ^[5] 3) Isokinetic Sampling, Digestion, Graphite Furnace Atomic Absorption Spectrometric Method ^[5]
12	Mercury	Isokinetic Sampling, Digestion, Cold-Vapor Atomic Absorption Spectrometric Method ^[5]
13	Opacity	Ringelmann's Method ^[2]
14	Oxides of Nitrogen	1) Absorption Sampling, Phenoldisulfonic acid Method ^[5] 2) Instrumental Analyzer Method ^[5]



ลำดับที่	สารมลพิษ	วิธีวิเคราะห์
15	Sulfur dioxide	1) Absorption Sampling, Barium-Thorin Titrimetric Method ^[5] 2) Instrumental Analyzer Method ^[5]
16	Sulfuric acid	Isokinetic Sampling, Barium-Thorin Titrimetric Method ^[5]
17	Total Suspended Particulate	Isokinetic Sampling, Gravimetric Method ^[5]
18	Xylene	Adsorption Sampling, Gas Chromatographic Method ^[5]

สิ่งปฏิกูลหรือวัสดุที่ไม่ใช้แล้ว จำนวน 36 รายการ

ลำดับที่	สารมลพิษ	วิธีวิเคราะห์
1	Aldrin	1) Waste Extraction, Solid-Phase Extraction, Gas Chromatographic Method ^[1,10,24] 2) Solid-Phase Extraction, Gas Chromatographic Method ^[10,24] 3) Soxhlet Extraction, Gas Chromatographic Method ^[11,24]
2	Antimony	1) Waste Extraction, Digestion, Flame Atomic Absorption Spectrometric Method ^[1,6,15] 2) Waste Extraction, Digestion, Graphite Furnace Atomic Absorption Spectrometric Method ^[1,6,16] 3) Waste Extraction, Digestion, Inductively Coupled Plasma Method ^[1,6,14] 4) Digestion, Flame Atomic Absorption Spectrometric Method ^[7,15] 5) Digestion, Graphite Furnace Atomic Absorption Spectrometric Method ^[7,16] 6) Digestion, Inductively Coupled Plasma Method ^[7,14]
3	Arsenic	1) Waste Extraction, Digestion, Hydride Generation/Atomic Absorption Spectrometric Method ^[1,6,17] 2) Digestion, Hydride Generation/Atomic Absorption Spectrometric Method ^[7,17]
4	Barium	1) Waste Extraction, Digestion, Flame Atomic Absorption Spectrometric Method ^[1,6,15] 2) Waste Extraction, Digestion, Graphite Furnace Atomic Absorption Spectrometric Method ^[1,6,16] 3) Waste Extraction, Digestion, Inductively Coupled Plasma Method ^[1,6,14]

3/10/19

ลำดับที่	สารมลพิษ	วิธีวิเคราะห์
5	Beryllium	4) Digestion, Flame Atomic Absorption Spectrometric Method ^[7,15] 5) Digestion, Graphite Furnace Atomic Absorption Spectrometric Method ^[7,16] 6) Digestion, Inductively Coupled Plasma Method ^[7,14] 1) Waste Extraction, Digestion, Flame Atomic Absorption Spectrometric Method ^[1,6,15] 2) Waste Extraction, Digestion, Graphite Furnace Atomic Absorption Spectrometric Method ^[1,6,16] 3) Waste Extraction, Digestion, Inductively Coupled Plasma Method ^[1,6,14] 4) Digestion, Flame Atomic Absorption Spectrometric Method ^[7,15] 5) Digestion, Graphite Furnace Atomic Absorption Spectrometric Method ^[7,16] 6) Digestion, Inductively Coupled Plasma Method ^[7,14]
6	Cadmium	1) Waste Extraction, Digestion, Flame Atomic Absorption Spectrometric Method ^[1,6,15] 2) Waste Extraction, Digestion, Graphite Furnace Atomic Absorption Spectrometric Method ^[1,6,16] 3) Waste Extraction, Digestion, Inductively Coupled Plasma Method ^[1,6,14] 4) Digestion, Flame Atomic Absorption Spectrometric Method ^[7,15] 5) Digestion, Graphite Furnace Atomic Absorption Spectrometric Method ^[7,16] 6) Digestion, Inductively Coupled Plasma Method ^[7,14]
7	Chlordane	1) Waste Extraction, Solid-Phase Extraction, Gas Chromatographic Method ^[1,10,24] 2) Solid-Phase Extraction, Gas Chromatographic Method ^[10,24] 3) Soxhlet Extraction, Gas Chromatographic Method ^[11,24]
8	Chromium	1) Waste Extraction, Digestion, Flame Atomic Absorption Spectrometric Method ^[1,6,15] 2) Waste Extraction, Digestion, Graphite Furnace Atomic Absorption Spectrometric Method ^[1,6,16]

3ma

ลำดับที่	สารมลพิษ	วิธีวิเคราะห์
9	Chromium (III)	3) Waste Extraction, Digestion, Inductively Coupled Plasma Method ^[1,6,14] 4) Digestion, Flame Atomic Absorption Spectrometric Method ^[7,15] 5) Digestion, Graphite Furnace Atomic Absorption Spectrometric Method ^[7,16] 6) Digestion, Inductively Coupled Plasma Method ^[7,14] 1) Waste Extraction, Digestion, Flame Atomic Absorption Spectrometric Method; Waste Extraction, Colorimetric Method; Calculation ^[1,6,15,18] 2) Waste Extraction, Digestion, Graphite Furnace Atomic Absorption Spectrometric Method; Waste Extraction, Colorimetric Method; Calculation ^[1,6,16,18] 3) Waste Extraction, Digestion, Inductively Coupled Plasma Method; Waste Extraction, Colorimetric Method; Calculation ^[1,6,14,18] 4) Digestion, Flame Atomic Absorption Spectrometric Method; Alkaline Digestion, Colorimetric Method; Calculation ^[7,8,15,18] 5) Digestion, Graphite Furnace Atomic Absorption Spectrometric Method; Alkaline Digestion, Colorimetric Method; Calculation ^[7,8,16,18] 6) Digestion, Inductively Coupled Plasma Method; Alkaline Digestion, Colorimetric Method; Calculation ^[7,8,14,18]
10	Chromium (VI)	1) Waste Extraction, Colorimetric Method ^[1,18] 2) Alkaline Digestion, Colorimetric Method ^[8,18]
11	Cobalt	1) Waste Extraction, Digestion, Flame Atomic Absorption Spectrometric Method ^[1,6,15] 2) Waste Extraction, Digestion, Graphite Furnace Atomic Absorption Spectrometric Method ^[1,6,16] 3) Waste Extraction, Digestion, Inductively Coupled Plasma Method ^[1,6,14] 4) Digestion, Flame Atomic Absorption Spectrometric Method ^[7,15] 5) Digestion, Graphite Furnace Atomic Absorption Spectrometric Method ^[7,16] 6) Digestion, Inductively Coupled Plasma Method ^[7,14]

ลำดับที่	สารมลพิษ	วิธีวิเคราะห์
12	Copper	1) Waste Extraction, Digestion, Flame Atomic Absorption Spectrometric Method ^[1,6,15] 2) Waste Extraction, Digestion, Graphite Furnace Atomic Absorption Spectrometric Method ^[1,6,16] 3) Waste Extraction, Digestion, Inductively Coupled Plasma Method ^[1,6,14] 4) Digestion, Flame Atomic Absorption Spectrometric Method ^[7,15] 5) Digestion, Graphite Furnace Atomic Absorption Spectrometric Method ^[7,16] 6) Digestion, Inductively Coupled Plasma Method ^[7,14]
13	2,4-D	1) Waste Extraction, Separatory Funnel Liquid-Liquid Extraction, Gas Chromatographic Method ^[1,9,24] 2) Soxhlet Extraction, Gas Chromatographic Method ^[11,24]
14	DDD	1) Waste Extraction, Solid-Phase Extraction, Gas Chromatographic Method ^[1,10,24] 2) Solid-Phase Extraction, Gas Chromatographic Method ^[10,24] 3) Soxhlet Extraction, Gas Chromatographic Method ^[11,24]
15	DDE	1) Waste Extraction, Solid-Phase Extraction, Gas Chromatographic Method ^[1,10,24] 2) Solid-Phase Extraction, Gas Chromatographic Method ^[10,24] 3) Soxhlet Extraction, Gas Chromatographic Method ^[11,24]
16	DDT	1) Waste Extraction, Solid-Phase Extraction, Gas Chromatographic Method ^[1,10,24] 2) Solid-Phase Extraction, Gas Chromatographic Method ^[10,24] 3) Soxhlet Extraction, Gas Chromatographic Method ^[11,24]
17	Dieldrin	1) Waste Extraction, Solid-Phase Extraction, Gas Chromatographic Method ^[1,10,24] 2) Solid-Phase Extraction, Gas Chromatographic Method ^[10,24] 3) Soxhlet Extraction, Gas Chromatographic Method ^[11,24]

ลำดับที่	สารมลพิษ	วิธีวิเคราะห์
18	Endrin	1) Waste Extraction, Solid-Phase Extraction, Gas Chromatographic Method ^[1,10,24] 2) Solid-Phase Extraction, Gas Chromatographic Method ^[10,24] 3) Soxhlet Extraction, Gas Chromatographic Method ^[11,24]
19	Heptachlor	1) Waste Extraction, Solid-Phase Extraction, Gas Chromatographic Method ^[1,10,24] 2) Solid-Phase Extraction, Gas Chromatographic Method ^[10,24] 3) Soxhlet Extraction, Gas Chromatographic Method ^[11,24]
20	Lead	1) Waste Extraction, Digestion, Flame Atomic Absorption Spectrometric Method ^[1,6,15] 2) Waste Extraction, Digestion, Graphite Furnace Atomic Absorption Spectrometric Method ^[1,6,16] 3) Waste Extraction, Digestion, Inductively Coupled Plasma Method ^[1,6,14] 4) Digestion, Flame Atomic Absorption Spectrometric Method ^[7,15] 5) Digestion, Graphite Furnace Atomic Absorption Spectrometric Method ^[7,16] 6) Digestion, Inductively Coupled Plasma Method ^[7,14]
21	Lindane	1) Waste Extraction, Solid-Phase Extraction, Gas Chromatographic Method ^[1,10,24] 2) Solid-Phase Extraction, Gas Chromatographic Method ^[10,24] 3) Soxhlet Extraction, Gas Chromatographic Method ^[11,24]
22	Mercury	1) Waste Extraction, Digestion, Cold-Vapor Atomic Absorption Spectrometric Method ^[1,6,19] 2) Digestion, Cold-Vapor Atomic Absorption Spectrometric Method ^[20]
23	Methoxychlor	1) Waste Extraction, Solid-Phase Extraction, Gas Chromatographic Method ^[1,10,24] 2) Solid-Phase Extraction, Gas Chromatographic Method ^[10,24]

Small

ลำดับที่	สารมลพิษ	วิธีวิเคราะห์
24	Mirex	3) Soxhlet Extraction, Gas Chromatographic Method ^[11,24] 1) Waste Extraction, Separatory Funnel Liquid-Liquid Extraction, Gas Chromatographic Method ^[1,9,24] 2) Soxhlet Extraction, Gas Chromatographic Method ^[11,24]
25	Molybdenum	1) Waste Extraction, Digestion, Flame Atomic Absorption Spectrometric Method ^[1,6,15] 2) Waste Extraction, Digestion, Graphite Furnace Atomic Absorption Spectrometric Method ^[1,6,16] 3) Waste Extraction, Digestion, Inductively Coupled Plasma Method ^[1,6,14] 4) Digestion, Flame Atomic Absorption Spectrometric Method ^[7,15] 5) Digestion, Graphite Furnace Atomic Absorption Spectrometric Method ^[7,16] 6) Digestion, Inductively Coupled Plasma Method ^[7,14]
26	Nickel	1) Waste Extraction, Digestion, Flame Atomic Absorption Spectrometric Method ^[1,6,15] 2) Waste Extraction, Digestion, Graphite Furnace Atomic Absorption Spectrometric Method ^[1,6,16] 3) Waste Extraction, Digestion, Inductively Coupled Plasma Method ^[1,6,14] 4) Digestion, Flame Atomic Absorption Spectrometric Method ^[7,15] 5) Digestion, Graphite Furnace Atomic Absorption Spectrometric Method ^[7,16] 6) Digestion, Inductively Coupled Plasma Method ^[7,14]
27	Polychlorinated Biphenyls Aroclor 1016 Aroclor 1221 Aroclor 1232 Aroclor 1242 Aroclor 1248 Aroclor 1254 Aroclor 1260 2,4,4'-Trichlorobiphenyl 2,2',5,5'-Tetrachlorobiphenyl	1) Waste Extraction, Separatory Funnel Liquid-Liquid Extraction, Gas Chromatographic Method ^[1,9,25] 2) Waste Extraction, Solid-Phase Extraction, Gas Chromatographic Method ^[1,10,25] 3) Soxhlet Extraction, Gas Chromatographic Method ^[11,25]

ลำดับที่	สารมลพิษ	วิธีวิเคราะห์
28	2,2',4,5,5'-Pentachlorobiphenyl 2,2',3,4,4',5'- Hexachlorobiphenyl 2,2',4,4',5,5'- Hexachlorobiphenyl 2,2',3,4,4',5,5'- Heptachlorobiphenyl Pentachlorophenol	1) Waste Extraction, Separatory Funnel Liquid-Liquid Extraction, Gas Chromatographic Method ^[1,9,24] 2) Soxhlet Extraction, Gas Chromatographic Method ^[11,24]
29	Selenium	1) Waste Extraction, Digestion, Hydride Generation/Atomic Absorption Spectrometric Method ^[1,6,21] 2) Digestion, Hydride Generation/Atomic Absorption Spectrometric Method ^[7,21]
30	Silver	1) Waste Extraction, Digestion, Flame Atomic Absorption Spectrometric Method ^[1,6,15] 2) Waste Extraction, Digestion, Graphite Furnace Atomic Absorption Spectrometric Method ^[1,6,16] 3) Waste Extraction, Digestion, Inductively Coupled Plasma Method ^[1,6,14] 4) Digestion, Flame Atomic Absorption Spectrometric Method ^[7,15] 5) Digestion, Graphite Furnace Atomic Absorption Spectrometric Method ^[7,16] 6) Digestion, Inductively Coupled Plasma Method ^[7,14]
31	Thallium	1) Waste Extraction, Digestion, Flame Atomic Absorption Spectrometric Method ^[1,6,15] 2) Waste Extraction, Digestion, Graphite Furnace Atomic Absorption Spectrometric Method ^[1,6,16] 3) Waste Extraction, Digestion, Inductively Coupled Plasma Method ^[1,6,14] 4) Digestion, Flame Atomic Absorption Spectrometric Method ^[7,15] 5) Digestion, Graphite Furnace Atomic Absorption Spectrometric Method ^[7,16] 6) Digestion, Inductively Coupled Plasma Method ^[7,14]

(Signature)


ลำดับที่	สารมลพิษ	วิธีวิเคราะห์
32	Toxaphene	1) Waste Extraction, Solid-Phase Extraction, Gas Chromatographic Method ^[1,10,24] 2) Solid-Phase Extraction, Gas Chromatographic Method ^[10,24] 3) Soxhlet Extraction, Gas Chromatographic/Mass Spectrometric Method ^[11,27]
33	Trichloroethylene	1) Waste Extraction, Purge and Trap, Gas Chromatographic/Mass Spectrometric Method ^[1,12,26] 2) Purge and Trap, Gas Chromatographic/Mass Spectrometric Method ^[13,26]
34	Vanadium	1) Waste Extraction, Digestion, Flame Atomic Absorption Spectrometric Method ^[1,6,15] 2) Waste Extraction, Digestion, Graphite Furnace Atomic Absorption Spectrometric Method ^[1,6,16] 3) Waste Extraction, Digestion, Inductively Coupled Plasma Method ^[1,6,14] 4) Digestion, Flame Atomic Absorption Spectrometric Method ^[7,15] 5) Digestion, Graphite Furnace Atomic Absorption Spectrometric Method ^[7,16] 6) Digestion, Inductively Coupled Plasma Method ^[7,14]
35	Vinyl chloride	Purge and Trap, Gas Chromatographic/Mass Spectrometric Method ^[13,26]
36	Zinc	1) Waste Extraction, Digestion, Flame Atomic Absorption Spectrometric Method ^[1,6,15] 2) Waste Extraction, Digestion, Graphite Furnace Atomic Absorption Spectrometric Method ^[1,6,16] 3) Waste Extraction, Digestion, Inductively Coupled Plasma Method ^[1,6,14] 4) Digestion, Flame Atomic Absorption Spectrometric Method ^[7,15] 5) Digestion, Graphite Furnace Atomic Absorption Spectrometric Method ^[7,16] 6) Digestion, Inductively Coupled Plasma Method ^[7,14]

วิมล

ดิน จำนวน 121 รายการ

ลำดับที่	สารมลพิษ	วิธีวิเคราะห์
1	Acenaphthene	Soxhlet Extraction, Gas Chromatographic/ Mass Spectrometric Method ^[11,27]
2	Acetone	Purge and Trap, Gas Chromatographic/ Mass Spectrometric Method ^[13,26]
3	Aldrin	Soxhlet Extraction, Gas Chromatographic Method ^[11,24]
4	Anthracene	Soxhlet Extraction, Gas Chromatographic/ Mass Spectrometric Method ^[11,27]
5	Antimony	1) Digestion, Flame Atomic Absorption Spectrometric Method ^[7,15] 2) Digestion, Graphite Furnace Atomic Absorption Spectrometric Method ^[7,16] 3) Digestion, Inductively Coupled Plasma Method ^[7,14]
6	Arsenic	Digestion, Hydride Generation/Atomic Absorption Spectrometric Method ^[7,17]
7	Atrazine	Soxhlet Extraction, Gas Chromatographic Method ^[11,24]
8	Barium	1) Digestion, Flame Atomic Absorption Spectrometric Method ^[7,15] 2) Digestion, Graphite Furnace Atomic Absorption Spectrometric Method ^[7,16] 3) Digestion, Inductively Coupled Plasma Method ^[7,14]
9	Benz(a)anthracene	Soxhlet Extraction, Gas Chromatographic/ Mass Spectrometric Method ^[11,27]
10	Benzene	Purge and Trap, Gas Chromatographic/ Mass Spectrometric Method ^[13,26]
11	Benzo(b)fluoranthene	Soxhlet Extraction, Gas Chromatographic/ Mass Spectrometric Method ^[11,27]
12	Benzo(k)fluoranthene	Soxhlet Extraction, Gas Chromatographic/ Mass Spectrometric Method ^[11,27]
13	Benzoic acid	Soxhlet Extraction, Gas Chromatographic Method ^[11,23]
14	Benzo(a)pyrene	Soxhlet Extraction, Gas Chromatographic/ Mass Spectrometric Method ^[11,27]
15	Benzo(g,h,i)perylene	Soxhlet Extraction, Gas Chromatographic/ Mass Spectrometric Method ^[11,27]
16	Beryllium	1) Digestion, Flame Atomic Absorption Spectrometric Method ^[7,15]

Signature

ลำดับที่	สารมลพิษ	วิธีวิเคราะห์
17	Bis(2-chloroethyl)ether	2) Digestion, Graphite Furnace Atomic Absorption Spectrometric Method ^[7,16] 3) Digestion, Inductively Coupled Plasma Method ^[7,14] Soxhlet Extraction, Gas Chromatographic/ Mass Spectrometric Method ^[11,27]
18	Bis(2-ethylhexyl)phthalate	Soxhlet Extraction, Gas Chromatographic/ Mass Spectrometric Method ^[11,27]
19	Bromodichloromethane	Purge and Trap, Gas Chromatographic/ Mass Spectrometric Method ^[13,26]
20	Bromoform	Purge and Trap, Gas Chromatographic/ Mass Spectrometric Method ^[13,26]
21	Butanol	Purge and Trap, Gas Chromatographic/ Mass Spectrometric Method ^[13,26]
22	Butyl benzyl phthalate	Soxhlet Extraction, Gas Chromatographic/ Mass Spectrometric Method ^[11,27]
23	Cadmium	1) Digestion, Flame Atomic Absorption Spectrometric Method ^[7,15] 2) Digestion, Graphite Furnace Atomic Absorption Spectrometric Method ^[7,16] 3) Digestion, Inductively Coupled Plasma Method ^[7,14]
24	Carbazole	Soxhlet Extraction, Gas Chromatographic/ Mass Spectrometric Method ^[11,27]
25	Carbon disulfide	Purge and Trap, Gas Chromatographic/ Mass Spectrometric Method ^[13,26]
26	Carbon tetrachloride	Purge and Trap, Gas Chromatographic/ Mass Spectrometric Method ^[13,26]
27	Chlordane	Soxhlet Extraction, Gas Chromatographic Method ^[11,24]
28	p-Chloroaniline	Soxhlet Extraction, Gas Chromatographic/ Mass Spectrometric Method ^[11,27]
29	Chlorobenzene	Purge and Trap, Gas Chromatographic/ Mass Spectrometric Method ^[13,26]
30	Chlorodibromomethane	Purge and Trap, Gas Chromatographic/ Mass Spectrometric Method ^[13,26]
31	Chloroform	Purge and Trap, Gas Chromatographic/ Mass Spectrometric Method ^[13,26]
32	Chromium	1) Digestion, Flame Atomic Absorption Spectrometric Method ^[7,15] 

ลำดับที่	สารมลพิษ	วิธีวิเคราะห์
33	Chromium (III)	2) Digestion, Graphite Furnace Atomic Absorption Spectrometric Method ^[7,16] 3) Digestion, Inductively Coupled Plasma Method ^[7,14] 1) Digestion, Flame Atomic Absorption Spectrometric Method; Alkaline Digestion, Colorimetric Method; Calculation ^[7,8,15,18] 2) Digestion, Graphite Furnace Atomic Absorption Spectrometric Method; Alkaline Digestion, Colorimetric Method; Calculation ^[7,8,16,18] 3) Digestion, Inductively Coupled Plasma Method; Alkaline Digestion, Colorimetric Method; Calculation ^[7,8,14,18]
34	Chromium (VI)	Alkaline Digestion, Colorimetric Method ^[8,18]
35	Chrysene	Soxhlet Extraction, Gas Chromatographic/Mass Spectrometric Method ^[11,27]
36	Cyanide	1) Extraction, Distillation, Titrimetric Method ^[28,29,30] 2) Extraction, Distillation, Colorimetric Method ^[28,29,30]
37	2,4-D	Soxhlet Extraction, Gas Chromatographic Method ^[11,24]
38	DDD	Soxhlet Extraction, Gas Chromatographic Method ^[11,24]
39	DDE	Soxhlet Extraction, Gas Chromatographic Method ^[11,24]
40	DDT	Soxhlet Extraction, Gas Chromatographic Method ^[11,24]
41	Dibenz(a,h)anthracene	Soxhlet Extraction, Gas Chromatographic/Mass Spectrometric Method ^[11,27]
42	Di-n-butyl phthalate	Soxhlet Extraction, Gas Chromatographic/Mass Spectrometric Method ^[11,27]
43	1,2-Dichlorobenzene	Purge and Trap, Gas Chromatographic/Mass Spectrometric Method ^[13,26]
44	1,3-Dichlorobenzene	Purge and Trap, Gas Chromatographic/Mass Spectrometric Method ^[13,26]
45	1,4-Dichlorobenzene	Purge and Trap, Gas Chromatographic/Mass Spectrometric Method ^[13,26]
46	1,1-Dichloroethane	Purge and Trap, Gas Chromatographic/Mass Spectrometric Method ^[13,26]
47	1,2-Dichloroethane	Purge and Trap, Gas Chromatographic/Mass Spectrometric Method ^[13,26]
48	1,1-Dichloroethylene	Purge and Trap, Gas Chromatographic/Mass Spectrometric Method ^[13,26]

3m2

ลำดับที่	สารมลพิษ	วิธีวิเคราะห์
49	cis-1,2-Dichloroethylene	Purge and Trap, Gas Chromatographic/ Mass Spectrometric Method ^[13,26]
50	trans-1,2-Dichloroethylene	Purge and Trap, Gas Chromatographic/ Mass Spectrometric Method ^[13,26]
51	1,2-Dichloropropane	Purge and Trap, Gas Chromatographic/ Mass Spectrometric Method ^[13,26]
52	1,3-Dichloropropane	Purge and Trap, Gas Chromatographic/ Mass Spectrometric Method ^[13,26]
53	1,3-Dichloropropene	Purge and Trap, Gas Chromatographic/ Mass Spectrometric Method ^[13,26]
54	Dieldrin	Soxhlet Extraction, Gas Chromatographic Method ^[11,24]
55	Diethyl phthalate	Soxhlet Extraction, Gas Chromatographic/ Mass Spectrometric Method ^[11,27]
56	2,4-Dimethylphenol	Soxhlet Extraction, Gas Chromatographic Method ^[11,23]
57	2,4-Dinitrophenol	Soxhlet Extraction, Gas Chromatographic Method ^[11,23]
58	2,4-Dinitrotoluene	Soxhlet Extraction, Gas Chromatographic Method ^[11,23]
59	2,6-Dinitrotoluene	Soxhlet Extraction, Gas Chromatographic Method ^[11,23]
60	Di-n-Octyl phthalate	Soxhlet Extraction, Gas Chromatographic/ Mass Spectrometric Method ^[11,27]
61	Endosulfan	Soxhlet Extraction, Gas Chromatographic Method ^[11,24]
62	Endrin	Soxhlet Extraction, Gas Chromatographic Method ^[11,24]
63	Ethylbenzene	Purge and Trap, Gas Chromatographic/ Mass Spectrometric Method ^[13,26]
64	Fluoranthene	Soxhlet Extraction, Gas Chromatographic/ Mass Spectrometric Method ^[11,27]
65	Fluorene	Soxhlet Extraction, Gas Chromatographic/ Mass Spectrometric Method ^[11,27]
66	Heptachlor	Soxhlet Extraction, Gas Chromatographic Method ^[11,24]
67	Heptachlor epoxide	Soxhlet Extraction, Gas Chromatographic Method ^[11,24]
68	Hexachloro-1,3-butadiene	Purge and Trap, Gas Chromatographic/ Mass Spectrometric Method ^[13,26]
69	n-Hexane	Purge and Trap, Gas Chromatographic/ Mass Spectrometric Method ^[13,26]
70	α -HCH	Soxhlet Extraction, Gas Chromatographic Method ^[11,24]
71	β -HCH	Soxhlet Extraction, Gas Chromatographic Method ^[11,24]
72	γ -HCH	Soxhlet Extraction, Gas Chromatographic Method ^[11,24]

ลำดับที่	สารมลพิษ	วิธีวิเคราะห์
73	Hexachlorocyclopentadiene	Soxhlet Extraction, Gas Chromatographic/ Mass Spectrometric Method ^[11,27]
74	Hexachloroethane	Soxhlet Extraction, Gas Chromatographic/ Mass Spectrometric Method ^[11,27]
75	Indeno(1,2,3-cd)pyrene	Soxhlet Extraction, Gas Chromatographic/ Mass Spectrometric Method ^[11,27]
76	Isophorone	Soxhlet Extraction, Gas Chromatographic/ Mass Spectrometric Method ^[11,27]
77	Lead	1) Digestion, Flame Atomic Absorption Spectrometric Method ^[7,15] 2) Digestion, Graphite Furnace Atomic Absorption Spectrometric Method ^[7,16] 3) Digestion, Inductively Coupled Plasma Method ^[7,14]
78	Manganese	1) Digestion, Flame Atomic Absorption Spectrometric Method ^[7,15] 2) Digestion, Graphite Furnace Atomic Absorption Spectrometric Method ^[7,16] 3) Digestion, Inductively Coupled Plasma Method ^[7,14]
79	Mercury	Digestion, Cold-Vapor Atomic Absorption Spectrometric Method ^[20]
80	Methanol	Purge and Trap, Gas Chromatographic/ Mass Spectrometric Method ^[13,26]
81	Methoxychlor	Soxhlet Extraction, Gas Chromatographic Method ^[11,24]
82	Methyl bromide	Purge and Trap, Gas Chromatographic/ Mass Spectrometric Method ^[13,26]
83	Methylene chloride	Purge and Trap, Gas Chromatographic/ Mass Spectrometric Method ^[13,26]
84	2-Methylphenol	Soxhlet Extraction, Gas Chromatographic Method ^[11,23]
85	2-Methylnaphthalene	Soxhlet Extraction, Gas Chromatographic/ Mass Spectrometric Method ^[11,27]
86	Methyl tert-butyl ether	Purge and Trap, Gas Chromatographic/ Mass Spectrometric Method ^[13,26]
87	Naphthalene	Purge and Trap, Gas Chromatographic/ Mass Spectrometric Method ^[13,26]
88	Nickel	1) Digestion, Flame Atomic Absorption Spectrometric Method ^[7,15] 2) Digestion, Graphite Furnace Atomic Absorption Spectrometric Method ^[7,16] 3) Digestion, Inductively Coupled Plasma Method ^[7,14]

3m

ลำดับที่	สารมลพิษ	วิธีวิเคราะห์
89	Nitrobenzene	Soxhlet Extraction, Gas Chromatographic/ Mass Spectrometric Method ^[11,27]
90	N-Nitrosodiphenylamine	Soxhlet Extraction, Gas Chromatographic/ Mass Spectrometric Method ^[11,27]
91	N-Nitrosodi-n-propylamine	Soxhlet Extraction, Gas Chromatographic/ Mass Spectrometric Method ^[11,27]
92	Polychlorinated Biphenyls Aroclor 1016 Aroclor 1221 Aroclor 1232 Aroclor 1242 Aroclor 1248 Aroclor 1254 Aroclor 1260 2,2',5,5'-Tetrachlorobiphenyl 2,2',4,5,5'-Pentachlorobiphenyl 2,2',3,4,4',5'- Hexachlorobiphenyl 2,2',4,4',5,5'- Hexachlorobiphenyl 2,2',3,4,4',5,5'- Heptachlorobiphenyl	Soxhlet Extraction, Gas Chromatographic Method ^[11,25]
93	Pentachlorophenol	Soxhlet Extraction, Gas Chromatographic Method ^[11,24]
94	Phenanthrene	Soxhlet Extraction, Gas Chromatographic/ Mass Spectrometric Method ^[11,27]
95	Phenol	Soxhlet Extraction, Gas Chromatographic Method ^[11,23]
96	Pyrene	Soxhlet Extraction, Gas Chromatographic/ Mass Spectrometric Method ^[11,27]
97	Selenium	Digestion, Hydride Generation/Atomic Absorption Spectrometric Method ^[7,21]
98	Silver	1) Digestion, Flame Atomic Absorption Spectrometric Method ^[7,15] 2) Digestion, Graphite Furnace Atomic Absorption Spectrometric Method ^[7,16] 3) Digestion, Inductively Coupled Plasma Method ^[7,14]
99	Styrene	Purge and Trap, Gas Chromatographic/ Mass Spectrometric Method ^[13,26]

Small

ลำดับที่	สารมลพิษ	วิธีวิเคราะห์
100	1,1,2,2-Tetrachloroethane	Purge and Trap, Gas Chromatographic/ Mass Spectrometric Method ^[13,26]
101	Tetrachloroethylene	Purge and Trap, Gas Chromatographic/ Mass Spectrometric Method ^[13,26]
102	Toluene	Purge and Trap, Gas Chromatographic/ Mass Spectrometric Method ^[13,26]
103	Toxaphene	Soxhlet Extraction, Gas Chromatographic Method ^[11,24]
104	TPH (C ₅ -C ₈)	Purge and Trap, Gas Chromatographic/ Mass Spectrometric Method ^[13,26]
105	TPH (C ₈ -C ₁₆)	Soxhlet Extraction, Gas Chromatographic Method ^[11,22]
106	TPH (C ₁₆ -C ₃₅)	Soxhlet Extraction, Gas Chromatographic Method ^[11,22]
107	1,2,4-Trichlorobenzene	Purge and Trap, Gas Chromatographic/ Mass Spectrometric Method ^[13,26]
108	1,1,1-Trichloroethane	Purge and Trap, Gas Chromatographic/ Mass Spectrometric Method ^[13,26]
109	1,1,2-Trichloroethane	Purge and Trap, Gas Chromatographic/ Mass Spectrometric Method ^[13,26]
110	Trichloroethylene	Purge and Trap, Gas Chromatographic/ Mass Spectrometric Method ^[13,26]
111	2,4,5-Trichlorophenol	Soxhlet Extraction, Gas Chromatographic Method ^[11,23]
112	2,4,6-Trichlorophenol	Soxhlet Extraction, Gas Chromatographic Method ^[11,23]
113	1,3,5-Trimethylbenzene	Purge and Trap, Gas Chromatographic/ Mass Spectrometric Method ^[13,26]
114	Vanadium	1) Digestion, Flame Atomic Absorption Spectrometric Method ^[7,15] 2) Digestion, Graphite Furnace Atomic Absorption Spectrometric Method ^[7,16] 3) Digestion, Inductively Coupled Plasma Method ^[7,14]
115	Vinyl acetate	Purge and Trap, Gas Chromatographic/ Mass Spectrometric Method ^[13,26]
116	Vinyl chloride	Purge and Trap, Gas Chromatographic/ Mass Spectrometric Method ^[13,26]
117	m-Xylene	Purge and Trap, Gas Chromatographic/ Mass Spectrometric Method ^[13,26]
118	o-Xylene	Purge and Trap, Gas Chromatographic/ Mass Spectrometric Method ^[13,26]
119	p-Xylene	Purge and Trap, Gas Chromatographic/ Mass Spectrometric Method ^[13,26]

Signature

ลำดับที่	สารมลพิษ	วิธีวิเคราะห์
120	Xylene (Total)	Purge and Trap, Gas Chromatographic/ Mass Spectrometric Method ^[13,26]
121	Zinc	1) Digestion, Flame Atomic Absorption Spectrometric Method ^[7,15] 2) Digestion, Graphite Furnace Atomic Absorption Spectrometric Method ^[7,16] 3) Digestion, Inductively Coupled Plasma Method ^[7,14]

เอกสารอ้างอิง

1. กระทรวงอุตสาหกรรม. ประกาศกระทรวงอุตสาหกรรม, พ.ศ. 2548. เรื่อง การกำจัดสิ่งปฏิกูลหรือวัสดุที่ไม่ใช้แล้ว.ราชกิจจานุเบกษา. 25 มกราคม 2549. เล่มที่ 123 ตอนพิเศษ 11ง.
2. กระทรวงอุตสาหกรรม. ประกาศกระทรวงอุตสาหกรรม, พ.ศ. 2549. เรื่อง กำหนดค่าปริมาณเขม่าควันที่เจือปนในอากาศที่ระบายออกจากปล่องของหม้อน้ำโรงสีข้าวที่ใช้กลายเป็นเชื้อเพลิง.ราชกิจจานุเบกษา. 4 ธันวาคม 2549. เล่มที่ 123 ตอนพิเศษ 125ง.
3. สมาคมวิศวกรรมสิ่งแวดล้อมแห่งประเทศไทย. คู่มือวิเคราะห์น้ำเสีย. พิมพ์ครั้งที่ 4. กรุงเทพฯ: เรือนแก้วการพิมพ์, 2547.
4. APHA, AWWA, WEF. **Standard Methods for the Examination of Water and Wastewater**. 23rd ed. Washington, DC: APHA, 2017.
5. United States Environmental Protection Agency. **Standards of Performance for New Stationary Sources**. 40 CFR 60. Appendix A, 2022.
6. United States Environmental Protection Agency. **Test Methods for Evaluation Solid Waste Physical/Chemical Methods. SW-846**, 1997.
7. United States Environmental Protection Agency. **Test Methods for Evaluation Solid Waste Physical/Chemical Methods. Acid Digestion of Sludges and Sediments and Soils. SW-846 Method 3050B**, 1996.
8. United States Environmental Protection Agency. **Test Methods for Evaluation Solid Waste Physical/Chemical Methods. Alkaline Digestion for Hexavalent Chromium. SW-846 Method 3060A**, 1996.
9. United States Environmental Protection Agency. **Test Methods for Evaluation Solid Waste Physical/Chemical Methods. Separatory Funnel Liquid-Liquid Extraction. SW-846 Method 3510C**, 1996.
10. United States Environmental Protection Agency. **Test Methods for Evaluation Solid Waste Physical/Chemical Methods. Solid Phase Extraction. SW-846 Method 3535A**, 2007.
11. United States Environmental Protection Agency. **Test Methods for Evaluation Solid Waste Physical/Chemical Methods. Soxhlet Extraction. SW-846 Method 3540C**, 1996. 31กค
12. United States...

12. United States Environmental Protection Agency. Test Methods for Evaluation Solid Waste Physical/Chemical Methods. **Purge-and-Trap for Aqueous Samples. SW-846 Method 5030C**, 2003.

13. United States Environmental Protection Agency. Test Methods for Evaluation Solid Waste Physical/Chemical Methods. **Closed-System Purge-and-Trap and Extraction for Volatile Organics in Soil and Waste Samples. SW-846 Method 5035A**, 2007.

14. United States Environmental Protection Agency. Test Methods for Evaluation Solid Waste Physical/Chemical Methods. **Inductively Coupled Plasma-Optical Emission Spectrometry. SW-846 Method 6010D**, 2018.

15. United States Environmental Protection Agency. Test Methods for Evaluation Solid Waste Physical/Chemical Methods. **Flame Atomic Absorption Spectrophotometry. SW-846 Method 7000B**, 2007.

16. United States Environmental Protection Agency. Test Methods for Evaluation Solid Waste Physical/Chemical Methods. **Graphite Furnace Atomic Absorption Spectrophotometry. SW-846 Method 7010**, 2007.

17. United States Environmental Protection Agency. Test Methods for Evaluation Solid Waste Physical/Chemical Methods. **Arsenic (Atomic Absorption, Gaseous Hydride). SW-846 Method 7061A**, 1992.

18. United States Environmental Protection Agency. Test Methods for Evaluation Solid Waste Physical/Chemical Methods. **Chromium, Hexavalent (Colorimetric). SW-846 Method 7196A**, 1992.

19. United States Environmental Protection Agency. Test Methods for Evaluation Solid Waste Physical/Chemical Methods. **Mercury in Liquid Waste (Manual Cold-Vapor Technique). SW-846 Method 7470A**, 1994.

20. United States Environmental Protection Agency. Test Methods for Evaluation Solid Waste Physical/Chemical Methods. **Mercury in Solid or Semisolid Waste (Manual Cold-Vapor Technique). SW-846 Method 7471A**, 1994.

21. United States Environmental Protection Agency. Test Methods for Evaluation Solid Waste Physical/Chemical Methods. **Selenium (Atomic Absorption, Borohydride Reduction). SW-846 Method 7742**, 1994.

22. United States Environmental Protection Agency. Test Methods for Evaluation Solid Waste Physical/Chemical Methods. **Nonhalogenated Organics Using GC/FID. SW-846 Method 8015D**, 2003.

23. United States Environmental Protection Agency. Test Methods for Evaluation Solid Waste Physical/Chemical Methods. **Phenols by Gas Chromatography. SW-846 Method 8041**, 1996. 

24. United States...

24. United States Environmental Protection Agency. Test Methods for Evaluation Solid Waste Physical/Chemical Methods. **Organochlorine Pesticides by Gas Chromatography. SW-846 Method 8081B**, 2007.

25. United States Environmental Protection Agency. Test Methods for Evaluation Solid Waste Physical/Chemical Methods. **Polychlorinate Biphenyls (PCBs) by Gas Chromatography. SW-846 Method 8082A**, 2007.

26. United States Environmental Protection Agency. Test Methods for Evaluation Solid Waste Physical/Chemical Methods. **Volatile Organic Compounds by Gas Chromatography/Mass Spectrometry (GC/MS). SW-846 Method 8260C**, 2006.

27. United States Environmental Protection Agency. Test Methods for Evaluation Solid Waste Physical/Chemical Methods. **Semivolatile Organic Compounds by Gas Chromatography/Mass Spectrometry. SW-846 Method 8270D**, 2014.

28. United States Environmental Protection Agency. Test Methods for Evaluation Solid Waste Physical/Chemical Methods. **Total and Amenable Cyanide: Distillation. SW-846 Method 9010C**, 2004.

29. United States Environmental Protection Agency. Test Methods for Evaluation Solid Waste Physical/Chemical Methods. **Cyanide Extraction Procedure for Solids and Oil. SW-846 Method 9013A**, 1996.

30. United States Environmental Protection Agency. Test Methods for Evaluation Solid Waste Physical/Chemical Methods. **Cyanide in Waters and Extracts Using Titrimetric and Manual Spectrophotometric Procedures. SW-846 Method 9014**, 2014. 